

**REPÚBLICA FEDERATIVA DO BRASIL**  
**ESTADO: ESPIRITO SANTO**  
**MUNICÍPIO: ITARANA**

# **Relatório Anual de Gestão**

## **2020**

**VANESSA ARRIVABENE MARTINELLI**  
Secretário(a) de Saúde

# Sumário

## 1. Identificação

- 1.1. Informações Territoriais
- 1.2. Secretaria de Saúde
- 1.3. Informações da Gestão
- 1.4. Fundo de Saúde
- 1.5. Plano de Saúde
- 1.6. Informações sobre Regionalização
- 1.7. Conselho de Saúde
- 1.8. Casa Legislativa

## 2. Introdução

## 3. Dados Demográficos e de Morbimortalidade

- 3.1. População estimada por sexo e faixa etária
- 3.2. Nascidos Vivos
- 3.3. Principais causas de internação
- 3.4. Mortalidade por grupos de causas

## 4. Dados da Produção de Serviços no SUS

- 4.1. Produção de Atenção Básica
- 4.2. Produção de Urgência e Emergência por Grupo de Procedimentos
- 4.3. Produção de Atenção Psicossocial por Forma de Organização
- 4.4. Produção de Atenção Ambulatorial Especializada e Hospitalar por Grupo de Procedimentos
- 4.5. Produção de Assistência Farmacêutica
- 4.6. Produção de Vigilância em Saúde por Grupo de Procedimentos

## 5. Rede Física Prestadora de Serviços ao SUS

- 5.1. Por tipo de estabelecimento e gestão
- 5.2. Por natureza jurídica
- 5.3. Consórcios em saúde

## 6. Profissionais de Saúde Trabalhando no SUS

## 7. Programação Anual de Saúde - PAS

- 7.1. Diretrizes, objetivos, metas e indicadores

## 8. Indicadores de Pactuação Interfederativa

## 9. Execução Orçamentária e Financeira

- 9.1. Execução da programação por fonte, subfunção e natureza da despesa
- 9.2. Indicadores financeiros
- 9.3. Relatório Resumido da Execução Orçamentária (RREO)
- 9.4. Execução orçamentária e financeira de recursos federais transferidos fundo a fundo, segundo bloco de financiamento e programa de trabalho
- 9.5. Covid-19 Repasse União
- 9.6. Covid-19 Recursos Próprios
- 9.7. Covid-19 Repasse Estadual

## 10. Auditorias

## 11. Análises e Considerações Gerais

## 12. Recomendações para o Próximo Exercício

---

# 1. Identificação

## 1.1. Informações Territoriais

<b>UF</b>	ES
<b>Município</b>	ITARANA
<b>Região de Saúde</b>	Metropolitana
<b>Área</b>	299,08 Km <sup>2</sup>
<b>População</b>	10.494 Hab
<b>Densidade Populacional</b>	36 Hab/Km <sup>2</sup>

Fonte: Departamento de Informática do SUS (DATASUS)

Data da consulta: 27/10/2021

## 1.2. Secretaria de Saúde

<b>Nome do Órgão</b>	SECRETARIA MUNICIPAL DE SAUDE DE ITARANA
<b>Número CNES</b>	2546817
<b>CNPJ</b>	A informação não foi identificada na base de dados
<b>CNPJ da Mantenedora</b>	27104363000123
<b>Endereço</b>	PRACA ANNA MATTOS S/N
<b>Email</b>	semusas@bol.com.br
<b>Telefone</b>	(27)37201482

Fonte: Cadastro Nacional de Estabelecimentos de Saúde (CNES)

Data da consulta: 27/10/2021

## 1.3. Informações da Gestão

<b>Prefeito(a)</b>	ADEMAR SCHNEIDER
<b>Secretário(a) de Saúde em Exercício</b>	VANESSA ARRIVABENE MARTINELLI
<b>E-mail secretário(a)</b>	semus.itarana@gmail.com
<b>Telefone secretário(a)</b>	2737201482

Fonte: Sistema de Informações sobre Orçamentos Públicos em Saúde (SIOPS)

Data da consulta: 27/10/2021

## 1.4. Fundo de Saúde

<b>Instrumento de criação</b>	LEI
<b>Data de criação</b>	10/1991

<b>CNPJ</b>	14.492.062/0001-72
<b>Natureza Jurídica</b>	FUNDO PUBLICO DA ADMINISTRACAO DIRETA MUNICIPAL
<b>Nome do Gestor do Fundo</b>	Vanessa Arrivabene Martinelli

Fonte: Sistema de Informações sobre Orçamentos Públicos em Saúde (SIOPS)

Data da consulta: 27/10/2021

### 1.5. Plano de Saúde

<b>Período do Plano de Saúde</b>	2018-2021
<b>Status do Plano</b>	Aprovado

Fonte: Departamento de Informática do SUS (DATASUS)

Data da consulta: 17/05/2022

### 1.6. Informações sobre Regionalização

Região de Saúde: Metropolitana

Município	Área (Km <sup>2</sup> )	População (Hab)	Densidade
AFONSO CLÁUDIO	954.656	30326	31,77
ARACRUZ	1436.02	104942	73,08
BREJETUBA	342.507	12450	36,35
CARIACICA	279.975	386495	1.380,46
CONCEIÇÃO DO CASTELO	364.531	12887	35,35
DOMINGOS MARTINS	1225.327	34120	27,85
FUNDÃO	279.648	22379	80,03
GUARAPARI	592.231	128504	216,98
IBATIBA	241.49	26762	110,82
IBIRAÇU	199.824	12701	63,56
ITAGUAÇU	530.388	13982	26,36
ITARANA	299.077	10433	34,88
JOÃO NEIVA	272.865	16774	61,47
LARANJA DA TERRA	456.985	10919	23,89
MARECHAL FLORIANO	286.102	17141	59,91
SANTA LEOPOLDINA	716.441	12171	16,99
SANTA MARIA DE JETIBÁ	735.552	41588	56,54
SANTA TERESA	694.532	23853	34,34
SERRA	553.254	536765	970,20
VENDA NOVA DO IMIGRANTE	187.894	26204	139,46
VIANA	311.608	80735	259,09
VILA VELHA	208.82	508655	2.435,85

VITÓRIA	93.381	369534	3.957,27
---------	--------	--------	----------

Fonte: Departamento de Informática do SUS (DATASUS)

Ano de referência: 2021

## 1.7. Conselho de Saúde

<b>Instrumento Legal de Criação</b>	LEI		
<b>Endereço</b>	RUA JOSÉ COLNALDO 610 CENTRO		
<b>E-mail</b>	conselhosaude.itarana@gmail.com		
<b>Telefone</b>	2799515542		
<b>Nome do Presidente</b>	CREUSMÉRIA LÚCIA GOMES DA SILVA		
<b>Número de conselheiros por segmento</b>	<b>Usuários</b>	6	
	<b>Governo</b>	2	
	<b>Trabalhadores</b>	3	
	<b>Prestadores</b>	1	


Fonte: Sistema de Informações sobre Orçamentos Públicos em Saúde (SIOPS)

Ano de referência: 202006

## 1.8. Casa Legislativa


### 1º RDQA

Data de Apresentação na Casa Legislativa




### 2º RDQA

Data de Apresentação na Casa Legislativa



### 3º RDQA

Data de Apresentação na Casa Legislativa



- Considerações

SEM CONSIDERAÇÕES.

## 2. Introdução

- Análises e Considerações sobre Introdução

RELATÓRIO ANUAL DE GESTÃO DO MUNICÍPIO DE ITARANA/ES.

### 3. Dados Demográficos e de Morbimortalidade

#### 3.1. População estimada por sexo e faixa etária

Período: 2020

Faixa Etária	Masculino	Feminino	Total
0 a 4 anos	280	268	548
5 a 9 anos	275	265	540
10 a 14 anos	250	252	502
15 a 19 anos	338	357	695
20 a 29 anos	769	710	1479
30 a 39 anos	806	821	1627
40 a 49 anos	786	758	1544
50 a 59 anos	729	698	1427
60 a 69 anos	515	562	1077
70 a 79 anos	295	355	650
80 anos e mais	166	239	405
<b>Total</b>	<b>5209</b>	<b>5285</b>	<b>10494</b>

Fonte: Estimativas preliminares elaboradas pelo Ministério da Saúde/SVS/CGIAE (DataSUS/Tabnet)

Data da consulta: 27/10/2021.

#### 3.2. Nascidos Vivos

Número de nascidos vivos por residência da mãe.

Unidade Federação	2016	2017	2018	2019
Itarana	100	103	122	112

Fonte: Sistema de Informações sobre Nascidos Vivos (MS/SVS/DASIS/SINASC)

Data da consulta: 27/10/2021.

#### 3.3. Principais causas de internação

Morbidade Hospitalar de residentes, segundo capítulo da CID-10.

Capítulo CID-10	2016	2017	2018	2019	2020
I. Algumas doenças infecciosas e parasitárias	49	71	50	56	77
II. Neoplasias (tumores)	79	87	92	82	60
III. Doenças sangue órgãos hemat e transt imunitár	6	5	4	2	5
IV. Doenças endócrinas nutricionais e metabólicas	30	18	12	11	14
V. Transtornos mentais e comportamentais	8	7	5	6	9

Capítulo CID-10	2016	2017	2018	2019	2020
VI. Doenças do sistema nervoso	21	35	25	21	7
VII. Doenças do olho e anexos	2	3	2	9	5
VIII. Doenças do ouvido e da apófise mastóide	1	1	-	2	2
IX. Doenças do aparelho circulatório	134	105	94	129	85
X. Doenças do aparelho respiratório	136	128	114	126	66
XI. Doenças do aparelho digestivo	75	77	58	90	44
XII. Doenças da pele e do tecido subcutâneo	27	16	22	55	27
XIII. Doenças sist osteomuscular e tec conjuntivo	24	26	22	33	15
XIV. Doenças do aparelho geniturinário	101	92	65	87	51
XV. Gravidez parto e puerpério	86	99	117	82	80
XVI. Algumas afec originadas no período perinatal	7	14	7	7	9
XVII. Malf cong deformid e anomalias cromossômicas	9	3	8	1	-
XVIII. Sint sinais e achad anorm ex clín e laborat	13	11	13	17	21
XIX. Lesões enven e alg out conseq causas externas	96	111	127	110	96
XX. Causas externas de morbidade e mortalidade	-	-	-	-	-
XXI. Contatos com serviços de saúde	11	9	10	20	12
CID 10ª Revisão não disponível ou não preenchido	-	-	-	-	-
<b>Total</b>	<b>915</b>	<b>918</b>	<b>847</b>	<b>946</b>	<b>685</b>

Fonte: Sistema de Informações Hospitalares do SUS (SIH/SUS)

Data da consulta: 27/10/2021.

**Obs.:** A atualização dos valores relativos ao último período ocorrem simultaneamente ao carregamento dos dados no Tabnet/DATASUS.

### 3.4. Mortalidade por grupos de causas

Mortalidade de residentes, segundo capítulo CID-10

Capítulo CID-10	2016	2017	2018	2019
I. Algumas doenças infecciosas e parasitárias	1	5	1	3
II. Neoplasias (tumores)	15	16	16	15
III. Doenças sangue órgãos hemat e transt imunitár	-	-	-	-
IV. Doenças endócrinas nutricionais e metabólicas	4	4	3	8
V. Transtornos mentais e comportamentais	-	1	-	-
VI. Doenças do sistema nervoso	2	5	6	5
VII. Doenças do olho e anexos	-	-	-	-
VIII. Doenças do ouvido e da apófise mastóide	-	-	-	-
IX. Doenças do aparelho circulatório	32	34	24	28



Capítulo CID-10	2016	2017	2018	2019
X. Doenças do aparelho respiratório	16	11	10	17
XI. Doenças do aparelho digestivo	8	10	4	10
XII. Doenças da pele e do tecido subcutâneo	2	-	-	-
XIII. Doenças sist osteomuscular e tec conjuntivo	-	1	2	1
XIV. Doenças do aparelho geniturinário	2	3	3	2
XV. Gravidez parto e puerpério	-	-	-	-
XVI. Algumas afec originadas no período perinatal	-	-	-	-
XVII. Malf cong deformid e anomalias cromossômicas	1	-	1	-
XVIII. Sint sinais e achad anorm ex clín e laborat	-	-	1	-
XIX. Lesões enven e alg out conseq causas externas	-	-	-	-
XX. Causas externas de morbidade e mortalidade	8	14	10	14
XXI. Contatos com serviços de saúde	-	-	-	-
XXII. Códigos para propósitos especiais	-	-	-	-
<b>Total</b>	<b>91</b>	<b>104</b>	<b>81</b>	<b>103</b>

Fonte: Sistema de Informações sobre Mortalidade (MS/SVS/CGIAE/SIM-TABNET)

Data da consulta: 27/10/2021.

- Análises e Considerações sobre Dados Demográficos e de Morbimortalidade SEM CONSIDERAÇÕES.

## 4. Dados da Produção de Serviços no SUS

### 4.1. Produção de Atenção Básica

Tipo de Produção	Quantidade
Visita Domiciliar	20.748
Atendimento Individual	3.642
Procedimento	1.079
Atendimento Odontológico	999

Fonte: Sistema de informação em Saúde para a Atenção Básica – SISAB

### 4.2. Produção de Urgência e Emergência por Grupo de Procedimentos

Caráter de atendimento: Urgência

Grupo procedimento	Sistema de Informações Ambulatoriais		Sistema de Informações Hospitalares	
	Qtd. aprovada	Valor aprovado	AIH Pagas	Valor total
01 Ações de promoção e prevenção em saúde	-	-	-	-
02 Procedimentos com finalidade diagnóstica	46	423,55	-	-
03 Procedimentos clínicos	-	-	171	75193,77
04 Procedimentos cirúrgicos	40	1007,48	-	-
05 Transplantes de órgãos, tecidos e células	-	-	-	-
06 Medicamentos	-	-	-	-
07 Órteses, próteses e materiais especiais	-	-	-	-
08 Ações complementares da atenção à saúde	-	-	-	-
<b>Total</b>	<b>86</b>	<b>1431,03</b>	<b>171</b>	<b>75193,77</b>

Fonte: Sistemas de Informações Ambulatoriais do SUS (SIA/SUS) e Sistema de Informações Hospitalares do SUS (SIH/SUS)

Data da consulta: 27/10/2021.

### 4.3. Produção de Atenção Psicossocial por Forma de Organização

Sistema de Informações Ambulatoriais		
Forma de Organização	Qtd. aprovada	Valor aprovado
030108 Atendimento/Acompanhamento psicossocial	48	122,40
Sistema de Informações Hospitalares		
Forma de Organização	AIH Pagas	Valor total
---	---	---

#### 4.4. Produção de Atenção Ambulatorial Especializada e Hospitalar por Grupo de Procedimentos

Grupo procedimento	Sistema de Informações Ambulatoriais		Sistema de Informações Hospitalares	
	Qtd. aprovada	Valor aprovado	AIH Pagas	Valor total
01 Ações de promoção e prevenção em saúde	34600	2,70	-	-
02 Procedimentos com finalidade diagnóstica	61881	315154,14	-	-
03 Procedimentos clínicos	61515	65200,72	172	75542,67
04 Procedimentos cirúrgicos	1764	2004,28	-	-
05 Transplantes de órgãos, tecidos e células	-	-	-	-
06 Medicamentos	-	-	-	-
07 Órteses, próteses e materiais especiais	-	-	-	-
08 Ações complementares da atenção à saúde	-	-	-	-
<b>Total</b>	<b>159760</b>	<b>382361,84</b>	<b>172</b>	<b>75542,67</b>

Fonte: Sistema de Informações Ambulatoriais do SUS (SIA/SUS) e Sistema de Informações Hospitalares do SUS (SIH/SUS)

Data da consulta: 27/10/2021.

#### 4.5. Produção de Assistência Farmacêutica

Esse item refere-se ao componente especializado da assistência farmacêutica, sob gestão da esfera estadual. Portanto, não há produção sob gestão municipal.

#### 4.6. Produção de Vigilância em Saúde por Grupo de Procedimentos

Financiamento: Vigilância em Saúde

Grupo procedimento	Sistema de Informações Ambulatoriais	
	Qtd. aprovada	Valor aprovado
01 Ações de promoção e prevenção em saúde	583	-
<b>Total</b>	<b>583</b>	<b>-</b>

Fonte: Sistemas de Informações Ambulatoriais do SUS (SIA/SUS)

Data da consulta: 27/10/2021.

- Análises e Considerações sobre Dados da Produção de Serviços no SUS SEM CONSIDERAÇÕES.

## 5. Rede Física Prestadora de Serviços ao SUS

### 5.1. Por tipo de estabelecimento e gestão

Período 12/2020

Rede física de estabelecimentos de saúde por tipo de estabelecimentos				
Tipo de Estabelecimento	Dupla	Estadual	Municipal	Total
CENTRO DE SAUDE/UNIDADE BASICA	0	0	1	1
HOSPITAL GERAL	0	0	1	1
UNIDADE DE APOIO DIAGNOSE E TERAPIA (SADT ISOLADO)	0	0	1	1
POSTO DE SAUDE	0	0	5	5
CENTRAL DE GESTAO EM SAUDE	0	0	1	1
CLINICA/CENTRO DE ESPECIALIDADE	0	0	1	1
POLICLINICA	0	0	1	1
<b>Total</b>	<b>0</b>	<b>0</b>	<b>11</b>	<b>11</b>

Observação: Os dados apresentados referem-se ao número de estabelecimentos de saúde públicos ou prestadores de serviços ao SUS

Fonte: Cadastro Nacional de Estabelecimentos de Saúde (CNES)

Data da consulta: 27/10/2021.

### 5.2. Por natureza jurídica

Período 12/2020

Rede física de estabelecimentos de saúde por natureza jurídica				
Natureza Jurídica	Municipal	Estadual	Dupla	Total
<b>ADMINISTRACAO PUBLICA</b>				
MUNICIPIO	9	0	0	9
<b>ENTIDADES EMPRESARIAIS</b>				
EMPRESA INDIVIDUAL DE RESPONSABILIDADE LIMITADA (DE NATUREZA EMPRESARIA)	1	0	0	1
<b>ENTIDADES SEM FINS LUCRATIVOS</b>				
ASSOCIACAO PRIVADA	1	0	0	1
<b>PESSOAS FISICAS</b>				
<b>Total</b>	<b>11</b>	<b>0</b>	<b>0</b>	<b>11</b>

Observação: Os dados apresentados referem-se ao número de estabelecimentos de saúde públicos ou prestadores de serviços ao SUS

Fonte: Cadastro Nacional de Estabelecimentos de Saúde (CNES)

Data da consulta: 27/10/2021.

### 5.3. Consórcios em saúde

O ente não está vinculado a consórcio público em saúde

- Análises e Considerações sobre Rede Física Prestadora de Serviços ao SUS  
SEM CONSIDERAÇÕES.

## 6. Profissionais de Saúde Trabalhando no SUS

Período 02/2020

Postos de trabalho ocupados, por ocupação e forma de contratação						
Adm. do Estabelecimento	Formas de contratação	CBOs médicos	CBOs enfermeiro	CBOs (outros) nível superior	CBOs (outros) nível médio	CBOs ACS
Pública (NJ grupo 1, ou 201-1, 203-8)	Estatutários e empregados públicos (0101, 0102)	1	1	9	16	20
	Intermediados por outra entidade (08)	4	0	2	0	0
	Autônomos (0209, 0210)	0	0	0	0	0
	Residentes e estagiários (05, 06)	0	0	0	0	0
	Bolsistas (07)	0	0	0	0	0
	Informais (09)	0	0	0	0	0
Privada (NJ grupos 2 - exceto 201-1, 203-8 -, 3, 4 e 5)	Intermediados por outra entidade (08)	0	0	0	0	0
	Celetistas (0105)	0	0	0	0	0
	Autônomos (0209, 0210)	0	0	0	0	0
	Residentes e estagiários (05, 06)	0	0	0	0	0
	Bolsistas (07)	0	0	0	0	0
	Informais (09)	0	0	0	0	0
	Servidores públicos cedidos para a iniciativa privada (10)	0	0	0	0	0

Postos de trabalho ocupados, por Contrato Temporário e Cargos em Comissão						
Adm. do Estabelecimento	Formas de contratação	CBOs médicos	CBOs enfermeiro	CBOs (outros) nível superior	CBOs (outros) nível médio	CBOs ACS
Pública (NJ grupo 1, ou 201-1, 203-8)	Contratos temporários e cargos em comissão (010301, 0104)	9	0	16	20	14
Privada (NJ grupos 2 - exceto 201-1, 203-8 -, 3, 4 e 5)	Contratos temporários e cargos em comissão (010302, 0104)	1	0	0	0	0

Fonte: Cadastro Nacional de Estabelecimentos de Saúde (CNES)

Data da consulta: 05/11/2021.

Postos de trabalho ocupados, por ocupação e forma de contratação					
Adm. do Estabelecimento	Formas de contratação	2016	2017	2018	2019
Privada (NJ grupos 2 - exceto 201-1, 203-8 -, 3, 4 e 5)					
Pública (NJ grupo 1, ou 201-1, 203-8)	Estatutários e empregados públicos (0101, 0102)	55	54	57	56
	Intermediados por outra entidade (08)	7	7	6	6

Postos de trabalho ocupados, por Contrato Temporário e Cargos em Comissão					
Adm. do Estabelecimento	Formas de contratação	2016	2017	2018	2019
Privada (NJ grupos 2 - exceto 201-1, 203-8 -, 3, 4 e 5)	Contratos temporários e cargos em comissão (010302, 0104)	0	0	1	1
Pública (NJ grupo 1, ou 201-1, 203-8)	Contratos temporários e cargos em comissão (010301, 0104)	48	52	61	66

Fonte: Cadastro Nacional de Estabelecimentos de Saúde (CNES)

Data da consulta: 05/11/2021.

- Análises e Considerações sobre Profissionais de Saúde Trabalhando no SUS SEM CONSIDERAÇÕES.

## 7. Programação Anual de Saúde - PAS

### 7.1. Diretrizes, objetivos, metas e indicadores

#### **DIRETRIZ Nº 1 - PREVENIR, REDUZIR E TRATAR AGRAVOS À SAÚDE DA POPULAÇÃO POR MEIO DE AÇÕES UNIVERSAIS DENTRO DO ÂMBITO DA ESFERA MUNICIPAL.**

**OBJETIVO Nº 1.1** - PLANEJAR AS AÇÕES DE SAÚDE COM BASE NOS INDICADORES E RESULTADOS ANTERIORES DE ACORDO COM AS CARACTERÍSTICAS DA POPULAÇÃO.

Descrição da Meta	Indicador para monitoramento e avaliação da meta	Unidade de medida	Ano - Linha-Base	Linha-Base	Meta Plano(2018-2021)	Meta 2020	Unidade de medida - Meta	Resultado Anual	% meta alcançada
1. MAMOGRAFIAS REALIZADAS PARA O PÚBLICO-ALVO.	Razão de exames de mamografia de rastreamento realizados em mulheres de 50 a 69 anos na população residente de determinado local e população da mesma faixa etária.	Razão	2018	50,00	51,00	51	Razão	18	35,29
2. ALCANÇE DO INDICADOR DE PREVENÇÃO DE CÂNCER DE COLO DE ÚTERO.	Razão de exames citopatológicos do colo do útero em mulheres de 25 a 64 anos na população residente de determinado local e a população da mesma faixa etária	Razão	2018	80,00	40,00	48	Razão	16	33,33
3. BAIXA MORTALIDADE PREMATURA PELAS 4 PRINCIPAIS DOENÇAS CRÔNICAS	Mortalidade prematura (de 30 a 69 anos) pelo conjunto das 4 principais DCNT (doenças do aparelho circulatório, câncer, diabetes e doenças respiratórias crônicas)	Número	2018	22	22	22	Número	0	0

#### **DIRETRIZ Nº 2 - REALIZAR AS AÇÕES DE VIGILÂNCIA EM SAÚDE**

**OBJETIVO Nº 2.1** - Proporção de casos de doenças de notificação compulsória imediata (DNCI) encerrados em até 60 dias após notificação.



**DIRETRIZ Nº 2 - REALIZAR AS AÇÕES DE VIGILÂNCIA EM SAÚDE**

Descrição da Meta	Indicador para monitoramento e avaliação da meta	Unidade de medida	Ano - Linha-Base	Linha-Base	Meta Plano(2018-2021)	Meta 2020	Unidade de medida - Meta	Resultado Anual	% meta alcançada
1. Proporção de casos de doenças de notificação compulsória imediata (DNCI) encerrados em até 60 dias após notificação.	Proporção de casos de doenças de notificação compulsória imediata (DNCI) encerrados em até 60 dias após notificação.	Percentual	2018	50,00	50,00	50	Percentual	50	100,00
2. Proporção de preenchimento do campo ocupação nas notificações de agravos relacionados ao trabalho.	Proporção de preenchimento do campo ocupação nas notificações de agravos relacionados ao trabalho.	Percentual	2018	90,00	89,00	89	Percentual	67	75,28
3. Percentual de municípios que realizam no mínimo seis grupos de ações de Vigilância Sanitária consideradas necessárias a todos os municípios no ano	Percentual de municípios que realizam no mínimo seis grupos de ações de Vigilância Sanitária consideradas necessárias a todos os municípios no ano	Percentual	2018	100,00	100,00	100	Percentual	100	100,00
4. Número de ciclos que atingiram mínimo de 80% de cobertura de imóveis visitados para controle vetorial da dengue	Número de ciclos que atingiram mínimo de 80% de cobertura de imóveis visitados para controle vetorial da dengue	Percentual	2018	100,00	100,00	100	Percentual	100	100,00
5. Proporção de análises realizadas em amostras de água para consumo humano quanto aos parâmetros coliformes totais, cloro residual livre e turbidez	Proporção de análises realizadas em amostras de água para consumo humano quanto aos parâmetros coliformes totais, cloro residual livre e turbidez	Percentual	2018	100,00	100,00	100	Proporção	100	100,00

**DIRETRIZ Nº 3 - AUMENTAR COBERTURA VACINAL NA POPULAÇÃO DE TODAS AS FAIXAS ETÁRIAS CONTEMPLADAS NO PNI.**

**OBJETIVO Nº 3.1** - Proporção de vacinas selecionadas do Calendário Nacional de Vacinação para crianças menores de dois anos de idade - Pentavalente 3ª dose, Pneumocócica 10-valente 2ª dose, Poliomielite 3ª dose e Tríplice viral 1ª dose - com cobertura vacinal preconizada

Descrição da Meta	Indicador para monitoramento e avaliação da meta	Unidade de medida	Ano - Linha-Base	Linha-Base	Meta Plano(2018-2021)	Meta 2020	Unidade de medida - Meta	Resultado Anual	% meta alcançada
1. Proporção de vacinas selecionadas do Calendário Nacional de Vacinação para crianças menores de dois anos de idade - Pentavalente 3ª dose, Pneumocócica 10-valente 2ª dose, Poliomielite 3ª dose e Tríplice viral 1ª dose - com cobertura vacinal preconizada	Proporção de vacinas selecionadas do Calendário Nacional de Vacinação para crianças menores de dois anos de idade - Pentavalente 3ª dose, Pneumocócica 10-valente 2ª dose, Poliomielite 3ª dose e Tríplice viral 1ª dose - com cobertura vacinal preconizada	Percentual	2018	100,00	100,00	100	Percentual	98	98,00

**Demonstrativo da vinculação das metas anualizadas com a Subfunção**

Subfunções da Saúde	Descrição das Metas por Subfunção	Meta programada para o exercício
301 - Atenção Básica	MAMOGRAFIAS REALIZADAS PARA O PÚBLICO-ALVO.	51,00
	Proporção de vacinas selecionadas do Calendário Nacional de Vacinação para crianças menores de dois anos de idade - Pentavalente 3ª dose, Pneumocócica 10-valente 2ª dose, Poliomielite 3ª dose e Tríplice viral 1ª dose - com cobertura vacinal preconizada	98,00
	Proporção de casos de doenças de notificação compulsória imediata (DNCI) encerrados em até 60 dias após notificação.	50,00

Demonstrativo da vinculação das metas anualizadas com a Subfunção		
Subfunções da Saúde	Descrição das Metas por Subfunção	Meta programada para o exercício
	ALCANÇE DO INDICADOR DE PREVENÇÃO DE CÂNCER DE COLO DE ÚTERO.	16,00
	Proporção de preenchimento do campo ocupação nas notificações de agravos relacionados ao trabalho.	67,00
	BAIXA MORTALIDADE PREMATURA PELAS 4 PRINCIAIS DOENÇAS CRÔNICAS	0
	Percentual de municípios que realizam no mínimo seis grupos de ações de Vigilância Sanitária consideradas necessárias a todos os municípios no ano	100,00
	Número de ciclos que atingiram mínimo de 80% de cobertura de imóveis visitados para controle vetorial da dengue	100,00
	Proporção de análises realizadas em amostras de água para consumo humano quanto aos parâmetros coliformes totais, cloro residual livre e turbidez	100,00
304 - Vigilância Sanitária	Percentual de municípios que realizam no mínimo seis grupos de ações de Vigilância Sanitária consideradas necessárias a todos os municípios no ano	100,00
	Proporção de análises realizadas em amostras de água para consumo humano quanto aos parâmetros coliformes totais, cloro residual livre e turbidez	100,00
305 - Vigilância Epidemiológica	Proporção de casos de doenças de notificação compulsória imediata (DNCI) encerrados em até 60 dias após notificação.	50,00
	Proporção de preenchimento do campo ocupação nas notificações de agravos relacionados ao trabalho.	67,00
	Número de ciclos que atingiram mínimo de 80% de cobertura de imóveis visitados para controle vetorial da dengue	100,00

**Demonstrativo da Programação de Despesas com Saúde por Subfunção, Natureza e Fonte**

Subfunções da Saúde	Natureza da Despesa	Recursos ordinários - Fonte Livre (R\$)	Receita de impostos e de transferência de impostos (receita própria - R\$)	Transferências de fundos à Fundo de Recursos do SUS, provenientes do Governo Federal (R\$)	Transferências de fundos ao Fundo de Recursos do SUS, provenientes do Governo Estadual (R\$)	Transferências de convênios destinados à Saúde (R\$)	Operações de Crédito vinculadas à Saúde (R\$)	Royalties do petróleo destinados à Saúde (R\$)	Outros recursos destinados à Saúde (R\$)	Total(R\$)
0 - Informações Complementares	Corrente	N/A	2.900.505,79	18.864,26	55,22	N/A	N/A	N/A	N/A	2.919.425,27
	Capital	N/A	219,90	N/A	N/A	N/A	N/A	N/A	N/A	219,90
122 - Administração Geral	Corrente	N/A	N/A	N/A	N/A	N/A	N/A	N/A	N/A	N/A
	Capital	N/A	N/A	N/A	N/A	N/A	N/A	N/A	N/A	N/A
301 - Atenção Básica	Corrente	61.200,00	1.177.968,88	1.559.469,27	32.883,02	N/A	N/A	N/A	283.458,36	3.114.979,53
	Capital	N/A	18.067,26	172.581,59	N/A	34.649,86	N/A	N/A	2.690,00	227.988,71
302 - Assistência Hospitalar e Ambulatorial	Corrente	N/A	1.844.722,78	628.918,69	N/A	N/A	N/A	N/A	146.160,50	2.619.801,97
	Capital	N/A	277,22	N/A	N/A	N/A	N/A	N/A	N/A	277,22
303 - Suporte Profilático e Terapêutico	Corrente	N/A	131.379,85	281.199,09	165.612,42	N/A	N/A	N/A	N/A	578.191,36
	Capital	N/A	N/A	N/A	N/A	N/A	N/A	N/A	N/A	N/A
304 - Vigilância Sanitária	Corrente	N/A	187.828,50	N/A	N/A	N/A	N/A	N/A	N/A	187.828,50
	Capital	N/A	N/A	N/A	N/A	N/A	N/A	N/A	N/A	N/A
305 - Vigilância Epidemiológica	Corrente	N/A	122.058,55	98.652,27	N/A	N/A	N/A	N/A	33.088,40	253.799,22
	Capital	N/A	N/A	N/A	N/A	N/A	N/A	N/A	N/A	N/A
306 - Alimentação e Nutrição	Corrente	N/A	N/A	N/A	N/A	N/A	N/A	N/A	N/A	N/A
	Capital	N/A	N/A	N/A	N/A	N/A	N/A	N/A	N/A	N/A

Fonte: DIGISUS Gestor - Módulo Planejamento (DIGISUSGMP) - Consulta Online

Data da consulta: 05/11/2021.

- Análises e Considerações sobre Programação Anual de Saúde - PAS EMERGÊNCIA DE SAÚDE PÚBLICA - PANDEMIA DE COVID-19.

## 8. Indicadores de Pactuação Interfederativa

N	Indicador	Tipo	Meta ano 2020	Resultado Anual	% alcançada da meta	Unidade de Medida
1	Mortalidade prematura (de 30 a 69 anos) pelo conjunto das 4 principais DCNT (doenças do aparelho circulatório, câncer, diabetes e doenças respiratórias crônicas)	U	297	7	0	Número
2	Proporção de óbitos de mulheres em idade fértil (10 a 49 anos) investigados.	E	100,00	100,00	0	Percentual
3	Proporção de registro de óbitos com causa básica definida	U	98,00	95,30	0	Percentual
4	Proporção de vacinas selecionadas do Calendário Nacional de Vacinação para crianças menores de dois anos de idade - Pentavalente 3ª dose, Pneumocócica 10-valente 2ª dose, Poliomielite 3ª dose e Tríplice viral 1ª dose - com cobertura vacinal preconizada	U	100,00	50,00	0	Percentual
5	Proporção de casos de doenças de notificação compulsória imediata (DNCI) encerrados em até 60 dias após notificação.	U	100,00	0,00	0	Percentual
6	Proporção de cura dos casos novos de hanseníase diagnosticados nos anos das coortes	U	90,00	100,00	0	Percentual
7	Número de Casos Autóctones de Malária	E	-	-	0	Número
8	Número de casos novos de sífilis congênita em menores de um ano de idade	U	0	0	0	Número
9	Número de casos novos de aids em menores de 5 anos.	U	0	0	0	Número
10	Proporção de análises realizadas em amostras de água para consumo humano quanto aos parâmetros coliformes totais, cloro residual livre e turbidez	U	100,00	51,00	0	Percentual
11	Razão de exames citopatológicos do colo do útero em mulheres de 25 a 64 anos na população residente de determinado local e a população da mesma faixa etária	U	65,00	0,48	0	Razão
12	Razão de exames de mamografia de rastreamento realizados em mulheres de 50 a 69 anos na população residente de determinado local e população da mesma faixa etária.	U	35,00	0,02	0	Razão
13	Proporção de parto normal no Sistema Único de Saúde e na Saúde Suplementar	U	39,97	31,53	0	Percentual
14	Proporção de gravidez na adolescência entre as faixas etárias 10 a 19 anos	U	9,36	7,23	0	Percentual
15	Taxa de mortalidade infantil	U	10	0	0	Número
16	Número de óbitos maternos em determinado período e local de residência	U	18	0	0	Número
17	Cobertura populacional estimada pelas equipes de Atenção Básica	U	100,00	100,00	0	Percentual
18	Cobertura de acompanhamento das condicionalidades de Saúde do Programa Bolsa Família (PBF)	U	79,00	91,43	0	Percentual
19	Cobertura populacional estimada de saúde bucal na atenção básica	U	100,00	0,00	0	Percentual
21	Ações de matriciamento sistemático realizadas por CAPS com equipes de Atenção Básica	E	-	-	0	Percentual

22	Número de ciclos que atingiram mínimo de 80% de cobertura de imóveis visitados para controle vetorial da dengue	U	4	4	0	Número
23	Proporção de preenchimento do campo ocupação nas notificações de agravos relacionados ao trabalho.	U	100,00	100,00	0	Percentual

Fonte: DIGISUS Gestor - Módulo Planejamento (DIGISUSGMP) - Consulta Online

Data da consulta: 05/11/2021.

- Análises e Considerações sobre Indicadores de Pactuação Interfederativa  
ano de 2020 foi que iniciou a pandemia , nao sendo possível cumprir as metas pactuadas.

## 9. Execução Orçamentária e Financeira

### 9.1. Execução da programação por fonte, subfunção e natureza da despesa

Despesa Total em Saúde por Fonte e Subfunção										
Subfunções		Recursos Ordinários - Fonte Livre	Receitas de Impostos e de Transferência de Impostos - Saúde	Transferências Fundo a Fundo de Recursos do SUS provenientes do Governo Federal	Transferências Fundo a Fundo de Recursos do SUS provenientes do Governo Estadual	Transferências de Convênios destinadas à Saúde	Operações de Crédito vinculadas à Saúde	Royalties do Petróleo destinados à Saúde	Outros Recursos Destinados à Saúde	TOTAL
301 - Atenção Básica	Corrente	61.200,00	1.177.968,88	1.559.469,27	32.883,02	0,00	0,00	0,00	283.458,36	3.114.979,53
	Capital	0,00	18.067,26	172.581,59	0,00	34.649,86	0,00	0,00	2.690,00	227.988,71
302 - Assistência Hospitalar e Ambulatorial	Corrente	0,00	1.844.722,78	628.918,69	0,00	0,00	0,00	0,00	146.160,50	2.619.801,97
	Capital	0,00	277,22	0,00	0,00	0,00	0,00	0,00	0,00	277,22
303 - Suporte Profilático e Terapêutico	Corrente	0,00	131.379,85	281.199,09	165.612,42	0,00	0,00	0,00	0,00	578.191,36
	Capital	0,00	0,00	0,00	0,00	0,00	0,00	0,00	0,00	0,00
304 - Vigilância Sanitária	Corrente	0,00	187.828,50	0,00	0,00	0,00	0,00	0,00	0,00	187.828,50
	Capital	0,00	0,00	0,00	0,00	0,00	0,00	0,00	0,00	0,00
305 - Vigilância Epidemiológica	Corrente	0,00	122.058,55	98.652,27	0,00	0,00	0,00	0,00	33.088,40	253.799,22
	Capital	0,00	0,00	0,00	0,00	0,00	0,00	0,00	0,00	0,00
306 - Alimentação e Nutrição	Corrente	0,00	0,00	0,00	0,00	0,00	0,00	0,00	0,00	0,00
	Capital	0,00	0,00	0,00	0,00	0,00	0,00	0,00	0,00	0,00
Outras Subfunções	Corrente	0,00	2.900.505,79	18.864,26	55,22	0,00	0,00	0,00	0,00	2.919.425,27
	Capital	0,00	219,90	0,00	0,00	0,00	0,00	0,00	0,00	219,90
<b>TOTAL</b>		<b>61.200,00</b>	<b>6.383.028,73</b>	<b>2.759.685,17</b>	<b>198.550,66</b>	<b>34.649,86</b>	<b>0,00</b>	<b>0,00</b>	<b>465.397,26</b>	<b>9.902.511,68</b>

(\*) ASPS: Ações e Serviços Públicos em Saúde

Fonte: Sistema de Informações sobre Orçamentos Públicos em Saúde (SIOPS)

Data da consulta: 27/10/2021.

### 9.2. Indicadores financeiros

Indicadores do Ente Federado		
Indicador		Transmissão
		Única
1.1	Participação da receita de impostos na receita total do Município	3,62 %
1.2	Participação das transferências intergovernamentais na receita total do Município	84,44 %
1.3	Participação % das Transferências para a Saúde (SUS) no total de recursos transferidos para o Município	14,68 %
1.4	Participação % das Transferências da União para a Saúde no total de recursos transferidos para a saúde no Município	72,65 %
1.5	Participação % das Transferências da União para a Saúde (SUS) no total de Transferências da União para o Município	20,05 %
1.6	Participação % da Receita de Impostos e Transferências Constitucionais e Legais na Receita Total do Município	52,82 %
2.1	Despesa total com Saúde, em R\$/hab, sob a responsabilidade do Município, por habitante	R\$ 945,18
2.2	Participação da despesa com pessoal na despesa total com Saúde	47,98 %
2.3	Participação da despesa com medicamentos na despesa total com Saúde	5,54 %

2.4	Participação da desp. com serviços de terceiros - pessoa jurídica na despesa total com Saúde	8,73 %
2.5	Participação da despesa com investimentos na despesa total com Saúde	2,29 %
2.6	Despesas com Instituições Privadas Sem Fins Lucrativos	17,70 %
3.1	Participação das transferências para a Saúde em relação à despesa total do Município com saúde	59,06 %
3.2	Participação da receita própria aplicada em Saúde conforme a LC141/2012	27,21 %

Fonte: Sistema de Informações sobre Orçamentos Públicos em Saúde (SIOPS)

Data da consulta: 27/10/2021.

### 9.3. Relatório Resumido da Execução Orçamentária (RREO)

RECEITAS RESULTANTES DE IMPOSTOS E TRANSFERÊNCIAS CONSTITUCIONAIS E LEGAIS	PREVISÃO INICIAL	PREVISÃO ATUALIZADA (a)	RECEITAS REALIZADAS	
			Até o Bimestre (b)	% (b/a) x 100
RECEITA DE IMPOSTOS (I)	1.848.000,00	1.848.000,00	1.613.427,24	87,31
Receita Resultante do Imposto Predial e Territorial Urbano - IPTU	216.000,00	216.000,00	284.091,02	131,52
IPTU	170.000,00	170.000,00	259.851,95	152,85
Multas, Juros de Mora, Dívida Ativa e Outros Encargos do IPTU	46.000,00	46.000,00	24.239,07	52,69
Receita Resultante do Imposto sobre Serviços de Qualquer Natureza - ITBI	212.000,00	212.000,00	261.817,12	123,50
ITBI	210.000,00	210.000,00	261.817,12	124,67
Multas, Juros de Mora, Dívida Ativa e Outros Encargos do ITBI	2.000,00	2.000,00	0,00	0,00
Receita Resultante do Imposto sobre Serviços de Qualquer Natureza - ISS	1.110.000,00	1.110.000,00	795.045,77	71,63
ISS	1.100.000,00	1.100.000,00	786.925,00	71,54
Multas, Juros de Mora, Dívida Ativa e Outros Encargos do ISS	10.000,00	10.000,00	8.120,77	81,21
Receita Resultante do Imposto sobre a Renda e Proventos de Qualquer Natureza Retido na Fonte - IRRF	310.000,00	310.000,00	272.473,33	87,89
RECEITA DE TRANSFERÊNCIAS CONSTITUCIONAIS E LEGAIS (II)	24.175.000,00	24.175.000,00	21.903.760,62	90,61
Cota-Parte FPM	11.500.000,00	11.500.000,00	10.647.435,00	92,59
Cota-Parte ITR	5.000,00	5.000,00	8.756,22	175,12
Cota-Parte do IPVA	880.000,00	880.000,00	806.945,47	91,70
Cota-Parte do ICMS	11.500.000,00	11.500.000,00	10.255.503,90	89,18
Cota-Parte do IPI - Exportação	210.000,00	210.000,00	185.120,03	88,15
Compensações Financeiras Provenientes de Impostos e Transferências Constitucionais	80.000,00	80.000,00	0,00	0,00
Desoneração ICMS (LC 87/96)	80.000,00	80.000,00	0,00	0,00
Outras	0,00	0,00	0,00	0,00
TOTAL DAS RECEITAS RESULTANTES DE IMPOSTOS E TRANSFERÊNCIAS CONSTITUCIONAIS E LEGAIS - (III) = (I) + (II)	26.023.000,00	26.023.000,00	23.517.187,86	90,37

DESPESAS COM AÇÕES E SERVIÇOS PÚBLICOS DE SAÚDE (ASPS) - POR SUBFUNÇÃO E CATEGORIA ECONÔMICA	DOTAÇÃO INICIAL	DOTAÇÃO ATUALIZADA (c)	DESPESAS EMPENHADAS		DESPESAS LIQUIDADAS		DESPESAS PAGAS		Inscritas em Restos a Pagar Não Processados (g)
			Até o bimestre (d)	% (d/c) x 100	Até o bimestre (e)	% (e/c) x 100	Até o bimestre (f)	% (f/c) x 100	
ATENÇÃO BÁSICA (IV)	1.358.400,00	1.770.239,02	1.214.036,14	68,58	1.214.036,14	68,58	1.214.036,14	68,58	0,00
Despesas Correntes	1.351.400,00	1.747.649,02	1.195.968,88	68,43	1.195.968,88	68,43	1.195.968,88	68,43	0,00
Despesas de Capital	7.000,00	22.590,00	18.067,26	79,98	18.067,26	79,98	18.067,26	79,98	0,00
ASSISTÊNCIA HOSPITALAR E AMBULATORIAL (V)	1.551.100,00	1.846.099,00	1.845.000,00	99,94	1.845.000,00	99,94	1.845.000,00	99,94	0,00
Despesas Correntes	1.550.254,50	1.845.721,78	1.844.722,78	99,95	1.844.722,78	99,95	1.844.722,78	99,95	0,00
Despesas de Capital	845,50	377,22	277,22	73,49	277,22	73,49	277,22	73,49	0,00
SUPORTE PROFILÁTICO E TERAPÊUTICO (VI)	270.000,00	134.900,00	131.379,85	97,39	131.379,85	97,39	131.379,85	97,39	0,00
Despesas Correntes	270.000,00	134.900,00	131.379,85	97,39	131.379,85	97,39	131.379,85	97,39	0,00
Despesas de Capital	0,00	0,00	0,00	0,00	0,00	0,00	0,00	0,00	0,00
VIGILÂNCIA SANITÁRIA (VII)	171.000,00	187.832,00	187.828,50	100,00	187.828,50	100,00	187.828,50	100,00	0,00
Despesas Correntes	171.000,00	187.832,00	187.828,50	100,00	187.828,50	100,00	187.828,50	100,00	0,00
Despesas de Capital	0,00	0,00	0,00	0,00	0,00	0,00	0,00	0,00	0,00
VIGILÂNCIA EPIDEMIOLÓGICA (VIII)	108.200,00	140.487,13	122.058,55	86,88	122.058,55	86,88	122.058,55	86,88	0,00
Despesas Correntes	108.200,00	131.547,13	122.058,55	92,79	122.058,55	92,79	122.058,55	92,79	0,00
Despesas de Capital	0,00	8.940,00	0,00	0,00	0,00	0,00	0,00	0,00	0,00
ALIMENTAÇÃO E NUTRIÇÃO (IX)	0,00	0,00	0,00	0,00	0,00	0,00	0,00	0,00	0,00
Despesas Correntes	0,00	0,00	0,00	0,00	0,00	0,00	0,00	0,00	0,00
Despesas de Capital	0,00	0,00	0,00	0,00	0,00	0,00	0,00	0,00	0,00
OUTRAS SUBFUNÇÕES (X)	2.787.370,00	3.000.868,90	2.900.725,69	96,66	2.900.725,69	96,66	2.900.725,69	96,66	0,00
Despesas Correntes	2.762.370,00	3.000.564,41	2.900.505,79	96,67	2.900.505,79	96,67	2.900.505,79	96,67	0,00
Despesas de Capital	25.000,00	304,49	219,90	72,22	219,90	72,22	219,90	72,22	0,00
TOTAL (XI) = (IV + V + VI + VII + VIII + IX + X)	6.246.070,00	7.080.426,05	6.401.028,73	90,40	6.401.028,73	90,40	6.401.028,73	90,40	0,00

APURAÇÃO DO CUMPRIMENTO DO LIMITE MÍNIMO PARA APLICAÇÃO EM ASPS	DESPESAS EMPENHADAS (d)	DESPESAS LIQUIDADAS (e)	DESPESAS PAGAS (f)
Total das Despesas com ASPS (XII) = (XI)	6.401.028,73	6.401.028,73	6.401.028,73
(-) Restos a Pagar Inscritos Indevidamente no Exercício sem Disponibilidade Financeira (XIII)	0,00	N/A	N/A
(-) Despesas Custeadas com Recursos Vinculados à Parcela do Percentual Mínimo que não foi Aplicada em ASPS em Exercícios Anteriores (XIV)	0,00	0,00	0,00
(-) Despesas Custeadas com Disponibilidade de Caixa Vinculada aos Restos a Pagar Cancelados (XV)	0,00	0,00	0,00
(=) VALOR APLICADO EM ASPS (XVI) = (XII - XIII - XIV - XV)	6.401.028,73	6.401.028,73	6.401.028,73



Despesa Mínima a ser Aplicada em ASPS (XVII) = (III) x 15% (LC 141/2012)	3.527.578,17		
Despesa Mínima a ser Aplicada em ASPS (XVII) = (III) x % (Lei Orgânica Municipal)	N/A		
Diferença entre o Valor Aplicado e a Despesa Mínima a ser Aplicada (XVIII) = (XVI (d ou e) - XVII)	2.873.450,56	2.873.450,56	2.873.450,56
Limite não Cumprido (XIX) = (XVIII) (Quando valor for inferior a zero)	0,00	0,00	0,00
PERCENTUAL DA RECEITA DE IMPOSTOS E TRANSFERÊNCIAS CONSTITUCIONAIS E LEGAIS APLICADO EM ASPS (XVI / III)* 100 (mínimo de 15% conforme LC nº 141/2012 ou % da Lei Orgânica Municipal)	27,21	27,21	27,21

CONTROLE DO VALOR REFERENTE AO PERCENTUAL MÍNIMO NÃO CUMPRIDO EM EXERCÍCIOS ANTERIORES PARA FINS DE APLICAÇÃO DOS RECURSOS VINCULADOS CONFORME ARTIGOS 25 E 26 DA LC 141/2012	Saldo Inicial (no exercício atual) (h)	Despesas Custeadas no Exercício de Referência			Saldo Final (não aplicado) (l) = (h - (i ou j))
		Empenhadas (i)	Liquidadas (j)	Pagas (k)	
Diferença de limite não cumprido em 2019	0,00	0,00	0,00	0,00	0,00
Diferença de limite não cumprido em 2018	0,00	0,00	0,00	0,00	0,00
Diferença de limite não cumprido em exercícios anteriores	0,00	0,00	0,00	0,00	0,00
TOTAL DA DIFERENÇA DE LIMITE NÃO CUMPRIDO EM EXERCÍCIOS ANTERIORES (XX)	0,00	0,00	0,00	0,00	0,00

EXERCÍCIO DO EMPENHO <sup>2</sup>	Valor Mínimo para aplicação em ASPS (m)	Valor aplicado em ASPS no exercício (n)	Valor aplicado além do limite mínimo (o) = (n - m), se	Total inscrito em RP no exercício (p)	RPNP Inscritos Indevidamente no Exercício sem Disponibilidade Financeira q = (XIII d)	Valor inscrito em RP considerado no Limite (r) = (p - (o + q)) se	Total de RP pagos (s)	Total de RP a pagar (t)	Total de RP cancelados ou prescritos (u)	Diferença entre o valor aplicado além do limite e o total de RP cancelados (v) = ((o + q) - u)
Empenhos de 2020	3.527.578,17	6.401.028,73	2.873.450,56	0,00	0,00	0,00	0,00	0,00	0,00	2.873.450,56
Empenhos de 2019	3.602.889,48	6.236.632,92	2.633.743,44	0,00	0,00	0,00	0,00	0,00	0,00	2.633.743,44
Empenhos de 2018	3.228.386,77	5.337.603,00	2.109.216,23	0,00	3.901,48	0,00	0,00	0,00	0,00	2.113.117,71
Empenhos de 2017	2.885.827,51	4.583.838,42	1.698.010,91	0,00	0,00	0,00	0,00	0,00	0,00	1.698.010,91
Empenhos de 2016	2.973.503,01	5.476.762,91	2.503.259,90	0,00	0,00	0,00	0,00	0,00	0,00	2.503.259,90
Empenhos de 2015	2.815.172,88	5.295.383,42	2.480.210,54	0,00	0,00	0,00	0,00	0,00	0,00	2.480.210,54
Empenhos de 2014	2.817.917,05	4.911.212,15	2.093.295,10	0,00	0,00	0,00	0,00	0,00	0,00	2.093.295,10
Empenhos de 2013	2.428.836,11	3.260.285,19	831.449,08	0,00	0,00	0,00	0,00	0,00	0,00	831.449,08

**TOTAL DOS RESTOS A PAGAR CANCELADOS OU PRESCRITOS ATÉ O FINAL DO EXERCÍCIO ATUAL QUE AFETARAM O CUMPRIMENTO DO LIMITE (XXI) (soma dos saldos negativos da coluna "r")** **0,00**

**TOTAL DOS RESTOS A PAGAR CANCELADOS OU PRESCRITOS ATÉ O FINAL DO EXERCÍCIO ANTERIOR QUE AFETARAM O CUMPRIMENTO DO LIMITE (XXII) (valor informado no demonstrativo do exercício anterior)** **0,00**

**TOTAL DOS RESTOS A PAGAR CANCELADOS OU PRESCRITOS NO EXERCÍCIO ATUAL QUE AFETARAM O CUMPRIMENTO DO LIMITE (XXIII) = (XXI - XVII) (Artigo 24 § 1º e 2º da LC 141/2012)** **0,00**

CONTROLE DE RESTOS A PAGAR CANCELADOS OU PRESCRITOS CONSIDERADOS PARA FINS DE APLICAÇÃO DA DISPONIBILIDADE DE CAIXA CONFORME ARTIGO 24§ 1º e 2º DA LC 141/2012	Saldo Inicial (w)	Despesas Custeadas no Exercício de Referência			Saldo Final (não aplicado) <sup>1</sup> (aa) = (w - (x ou y))
		Empenhadas (x)	Liquidadas (y)	Pagas (z)	
Restos a pagar cancelados ou prescritos em 2020 a ser compensados (XXIV)	0,00	0,00	0,00	0,00	0,00
Restos a pagar cancelados ou prescritos em 2019 a ser compensados (XXV)	0,00	0,00	0,00	0,00	0,00
Restos a pagar cancelados ou prescritos em exercícios anteriores a serem compensados (XXVI)	0,00	0,00	0,00	0,00	0,00
TOTAL DE RESTOS A PAGAR CANCELADOS OU PRESCRITOS A COMPENSAR (XXVII)	0,00	0,00	0,00	0,00	0,00

RECEITAS ADICIONAIS PARA O FINANCIAMENTO DA SAÚDE NÃO COMPUTADAS NO CÁLCULO DO MÍNIMO	PREVISÃO INICIAL	PREVISÃO ATUALIZADA (a)	RECEITAS REALIZADAS	
			Até o Bimestre (b)	% (b/a) x 100
RECEITAS DE TRANSFERÊNCIAS PARA A SAÚDE (XXVIII)	2.460.500,00	3.179.973,50	4.354.317,26	136,93
Provenientes da União	2.425.500,00	3.144.973,50	4.280.550,26	136,11
Provenientes dos Estados	35.000,00	35.000,00	73.767,00	210,76
Provenientes de Outros Municípios	0,00	0,00	0,00	0,00
RECEITA DE OPERAÇÕES DE CRÉDITO INTERNAS E EXTERNAS VINCULADAS A SAÚDE (XXIX)	0,00	0,00	0,00	0,00
OUTRAS RECEITAS (XXX)	42.000,00	42.000,00	18.950,18	45,12
TOTAL RECEITAS ADICIONAIS PARA FINANCIAMENTO DA SAÚDE (XXXI) = (XXVIII + XXIX + XXX)	2.502.500,00	3.221.973,50	4.373.267,44	135,73

DESPESAS COM SAÚDE POR SUBFUNÇÕES E CATEGORIA ECONÔMICA NÃO COMPUTADAS NO CÁLCULO DO MÍNIMO	DOTAÇÃO INICIAL	DOTAÇÃO ATUALIZADA (c)	DESPESAS EMPENHADAS		DESPESAS LIQUIDADAS		DESPESAS PAGAS		Inscritas em Restos a Pagar não Processados (g)
			Até o bimestre (d)	% (d/c) x 100	Até o bimestre (e)	% (e/c) x 100	Até o bimestre (f)	% (f/c) x 100	
ATENÇÃO BÁSICA (XXXII)	1.713.900,00	2.511.272,94	2.128.932,10	84,78	2.128.932,10	84,78	2.128.932,10	84,78	0,00
Despesas Correntes	1.565.400,00	2.150.911,28	1.919.010,65	89,22	1.919.010,65	89,22	1.919.010,65	89,22	0,00
Despesas de Capital	148.500,00	360.361,66	209.921,45	58,25	209.921,45	58,25	209.921,45	58,25	0,00
ASSISTÊNCIA HOSPITALAR E AMBULATORIAL (XXXIII)	650.600,00	839.129,11	775.079,19	92,37	775.079,19	92,37	775.079,19	92,37	0,00
Despesas Correntes	650.500,00	839.029,11	775.079,19	92,38	775.079,19	92,38	775.079,19	92,38	0,00
Despesas de Capital	100,00	100,00	0,00	0,00	0,00	0,00	0,00	0,00	0,00
SUPORTE PROFILÁTICO E TERAPÊUTICO (XXXIV)	310.100,00	499.708,92	446.811,51	89,41	446.811,51	89,41	446.811,51	89,41	0,00
Despesas Correntes	309.800,00	499.708,92	446.811,51	89,41	446.811,51	89,41	446.811,51	89,41	0,00
Despesas de Capital	300,00	0,00	0,00	0,00	0,00	0,00	0,00	0,00	0,00
VIGILÂNCIA SANITÁRIA (XXXV)	18.000,00	1.189,18	0,00	0,00	0,00	0,00	0,00	0,00	0,00
Despesas Correntes	16.000,00	1.189,18	0,00	0,00	0,00	0,00	0,00	0,00	0,00
Despesas de Capital	2.000,00	0,00	0,00	0,00	0,00	0,00	0,00	0,00	0,00
VIGILÂNCIA EPIDEMIOLÓGICA (XXXVI)	181.100,00	133.850,17	131.740,67	98,42	131.740,67	98,42	131.740,67	98,42	0,00

Despesas Correntes	178.100,00	133.850,17	131.740,67	98,42	131.740,67	98,42	131.740,67	98,42	0,00
Despesas de Capital	3.000,00	0,00	0,00	0,00	0,00	0,00	0,00	0,00	0,00
ALIMENTAÇÃO E NUTRIÇÃO (XXXVII)	0,00	0,00	0,00	0,00	0,00	0,00	0,00	0,00	0,00
Despesas Correntes	0,00	0,00	0,00	0,00	0,00	0,00	0,00	0,00	0,00
Despesas de Capital	0,00	0,00	0,00	0,00	0,00	0,00	0,00	0,00	0,00
OUTRAS SUBFUNÇÕES (XXXVIII)	100,00	19.119,69	18.919,48	98,95	18.919,48	98,95	18.919,48	98,95	0,00
Despesas Correntes	100,00	19.119,69	18.919,48	98,95	18.919,48	98,95	18.919,48	98,95	0,00
Despesas de Capital	0,00	0,00	0,00	0,00	0,00	0,00	0,00	0,00	0,00
TOTAL DAS DESPESAS NÃO COMPUTADAS NO CÁLCULO DO MÍNIMO (XXXIX) = (XXXII + XXXIII + XXXIV + XXXV + XXXVI + XXXVII + XXXVIII)	2.873.800,00	4.004.270,01	3.501.482,95	87,44	3.501.482,95	87,44	3.501.482,95	87,44	0,00

DESPESAS TOTAIS COM SAÚDE EXECUTADAS COM RECURSOS PRÓPRIOS E COM RECURSOS TRANSFERIDOS DE OUTROS ENTES	DOTAÇÃO INICIAL	DOTAÇÃO ATUALIZADA (c)	DESPESAS EMPENHADAS		DESPESAS LIQUIDADAS		DESPESAS PAGAS		Inscritas em Restos a Pagar não Processados (g)
			Até o bimestre (d)	% (d/c) x 100	Até o bimestre (e)	% (e/c) x 100	Até o bimestre (f)	% (f/c) x 100	
ATENÇÃO BÁSICA (XL) = (IV + XXXII)	3.072.300,00	4.281.511,96	3.342.968,24	78,08	3.342.968,24	78,08	3.342.968,24	78,08	0,00
ASSISTÊNCIA HOSPITALAR E AMBULATORIAL (XLI) = (V + XXXIII)	2.201.700,00	2.685.228,11	2.620.079,19	97,57	2.620.079,19	97,57	2.620.079,19	97,57	0,00
SUPORTE PROFILÁTICO E TERAPÊUTICO (XLII) = (VI + XXXIV)	580.100,00	634.608,92	578.191,36	91,11	578.191,36	91,11	578.191,36	91,11	0,00
VIGILÂNCIA SANITÁRIA (XLIII) = (VII + XXXV)	189.000,00	189.021,18	187.828,50	99,37	187.828,50	99,37	187.828,50	99,37	0,00
VIGILÂNCIA EPIDEMIOLÓGICA (XLIV) = (VIII + XXXVI)	289.300,00	274.337,30	253.799,22	92,51	253.799,22	92,51	253.799,22	92,51	0,00
ALIMENTAÇÃO E NUTRIÇÃO (XLV) = (XIX + XXXVII)	0,00	0,00	0,00	0,00	0,00	0,00	0,00	0,00	0,00
OUTRAS SUBFUNÇÕES (XLVI) = (X + XXXVIII)	2.787.470,00	3.019.988,59	2.919.645,17	96,68	2.919.645,17	96,68	2.919.645,17	96,68	0,00
TOTAL DAS DESPESAS COM SAÚDE (XLVII) = (XI + XXXIX)	9.119.870,00	11.084.696,06	9.902.511,68	89,33	9.902.511,68	89,33	9.902.511,68	89,33	0,00
(-) Despesas executadas com recursos provenientes das transferências de recursos de outros entes <sup>3</sup>	2.812.600,00	3.943.070,01	3.458.282,95	87,71	3.458.282,95	87,71	3.458.282,95	87,71	0,00
TOTAL DAS DESPESAS EXECUTADAS COM RECURSOS PRÓPRIOS (XLVIII)	6.307.270,00	7.141.626,05	6.444.228,73	90,23	6.444.228,73	90,23	6.444.228,73	90,23	0,00

FONTE: SIOPS, Espírito Santo 07/03/21 16:40:30

1 - Nos cinco primeiros bimestres do exercício, o acompanhamento será feito com base na despesa liquidada. No último bimestre do exercício, o valor deverá corresponder ao total da despesa empenhada.

2 - Até o exercício de 2018, o controle da execução dos restos a pagar considerava apenas os valores dos restos a pagar não processados (regra antiga). A partir do exercício de 2019, o controle da execução dos restos a pagar considera os restos a pagar processados e não processados (regra nova).

3 - Essas despesas são consideradas executadas pelo ente transferidor.

#### 9.4. Execução orçamentária e financeira de recursos federais transferidos fundo a fundo, segundo bloco de financiamento e programa de trabalho

Bloco de Financiamento	Programas de Trabalho	Valor Transferido em 2020 (Fonte: FNS)	Valor Executado
Estruturação da Rede de Serviços Públicos de Saúde (INVESTIMENTO)	10122501821C0 - ENFRENTAMENTO DA EMERGÊNCIA DE SAÚDE - NACIONAL (CRÉDITO EXTRAORDINÁRIO)	R\$ 13.900,00	R\$ 0,00
Manutenção das Ações e Serviços Públicos de Saúde (CUSTEIO)	10122501821C0 - ENFRENTAMENTO DA EMERGÊNCIA DE SAÚDE - NACIONAL (CRÉDITO EXTRAORDINÁRIO)	R\$ 1.442.588,45	439146,55
	10301501920YI - IMPLEMENTAÇÃO DE POLÍTICAS DE ATENÇÃO À SAÚDE	R\$ 81,98	0,00
	103015019219A - PISO DA ATENÇÃO BÁSICA EM SAÚDE	R\$ 1.822.276,43	949999,18
	1030220158585 - ATENÇÃO À SAÚDE DA POPULAÇÃO PARA PROCEDIMENTOS NO MAC	R\$ 47.690,98	0,00
	1030250182E90 - APOIO A MANUTENÇÃO DE UNIDADES DE SAÚDE	R\$ 250.000,00	158605,00
	1030250188585 - ATENÇÃO À SAÚDE DA POPULAÇÃO PARA PROCEDIMENTOS NO MAC	R\$ 521.350,78	255553,50
	10303501720AE - PROMOÇÃO DA ASSISTÊNCIA FARMACÊUTICA E INSUMOS ESTRATÉGICOS NA ATENÇÃO BÁSICA EM SAÚDE	R\$ 66.991,08	55211,99
	10304502320AB - INCENTIVO FINANCEIRO AOS ESTADOS, DISTRITO FEDERAL E MUNICÍPIOS PARA EXECUÇÃO DE AÇÕES DE VIGILÂNCIA SANITÁRIA	R\$ 13.516,80	0,00
	10305201520AL - INCENTIVO FINANCEIRO AOS ESTADOS, DISTRITO FEDERAL E MUNICÍPIOS PARA A VIGILÂNCIA EM SAÚDE	R\$ 5.000,00	0,00
	10305502320AL - INCENTIVO FINANCEIRO AOS ESTADOS, DISTRITO FEDERAL E MUNICÍPIOS PARA A VIGILÂNCIA EM SAÚDE	R\$ 106.203,38	87414,74
	10422502120YM - IMPLEMENTAÇÃO DE POLÍTICAS DE PROMOÇÃO - NACIONAL	R\$ 8.400,00	0,00

Fonte: Fundo Nacional de Saúde (FNS)

1 – Os valores pagos em outro exercício fiscal mesmo tendo sua memória de cálculo e ano anterior, não estarão sendo computados para aquela prestação de contas.

2 – Para efeitos de despesa executada deve ser considerada a despesa empenhada no exercício fiscal.

#### 9.5. Covid-19 Repasse União

**Quadro demonstrativo da transferência de recursos advindos da união para a aplicação no enfrentamento da situação de emergência de saúde pública de importância nacional - Coronavírus (COVID-19)**

Descrição do recurso	Valor do Recurso
Recursos advindos da transferência da União repassados pelo FNS conf. Portarias específicas nos blocos de manutenção e estruturação para a aplicação no enfrentamento da situação de emergência de saúde pública de importância nacional - Coronavírus (COVID-19)	1.456.488,45
Recursos advindos da transferência da União repassados pelo FNS nos blocos de manutenção e estruturação não específicas para a aplicação no enfrentamento da situação de emergência de saúde pública de importância nacional - Coronavírus (COVID-19)	0,00
Recursos advindos de transposição de saldos financeiros de exercícios anteriores provenientes de repasses federais do FNS aos fundos de saúde dos estados, DF e municípios conf. LC 172/2020.	0,00
Recursos advindos da União, na forma de auxílio financeiro, aos Estados, ao Distrito Federal e aos Municípios, no exercício de 2020, e em ações de enfrentamento ao Coronavírus SARS-CoV-2 (Covid-19). Conforme LC 173/2020	152.367,16
Recursos advindos da União, na forma de prestação de apoio financeiro pela União aos entes federativos que recebem recursos do Fundo de Participação dos Estados - FPE e do Fundo de Participação dos Municípios - FPM, com o objetivo de mitigar as dificuldades financeiras decorrentes do estado de calamidade pública reconhecido pelo Decreto Legislativo nº 6, de 20 de março de 2020, e da emergência de saúde pública de importância internacional decorrente do coronavírus (Covid-19). MP 938/2020	0,00
Outros recursos advindos de transferências da União	0,00
<b>Total de recursos advindos de transferência da união para enfrentamento da Emergência em Saúde Pública de Importância Nacional - CORONAVIRUS (COVID-19)</b>	<b>1.608.855,61</b>

**Despesas decorrentes do enfrentamento da situação de emergência de saúde pública de importância nacional Coronavírus (COVID-19)**

Descrição das Subfunções/Despesas	Despesas Empenhadas	Despesas Liquidadas	Despesas Pagas
Administração Geral	0,00	0,00	0,00
Atenção Básica	285.968,27	285.968,27	285.968,27
Assistência Hospitalar e Ambulatorial	146.160,50	146.160,50	146.160,50
Suporte profilático e terapêutico	0,00	0,00	0,00
Vigilância Sanitária	0,00	0,00	0,00
Vigilância Epidemiológica	0,00	0,00	0,00
Alimentação e Nutrição	0,00	0,00	0,00
Informações Complementares	0,00	0,00	0,00
<b>Total</b>	<b>432.128,77</b>	<b>432.128,77</b>	<b>432.128,77</b>

Gerado em 27/10/2021 14:17:28

Fonte: Sistema de Informações sobre Orçamentos Públicos em Saúde (SIOPS)

#### 9.6. Covid-19 Recursos Próprios

**Quadro demonstrativo da aplicação de recursos próprios no enfrentamento da situação de emergência de saúde pública de importância nacional - Coronavírus (COVID-19)**

Descrição do recurso	Valor do Recurso
Recursos próprios a serem aplicados no enfrentamento da emergência de saúde - nacional - Coronavírus (COVID-19)	0,00

<b>Total</b>			<b>0,00</b>
<b>Despesas decorrentes do enfrentamento da situação de emergência de saúde pública de importância nacional Coronavírus (COVID-19)</b>			
<b>Descrição das Subfunções/Despesas</b>	<b>Despesas Empenhadas</b>	<b>Despesas Liquidadas</b>	<b>Despesas Pagas</b>
Administração Geral	0,00	0,00	0,00
Atenção Básica	0,00	0,00	0,00
Assistência Hospitalar e Ambulatorial	0,00	0,00	0,00
Suporte profilático e terapêutico	0,00	0,00	0,00
Vigilância Sanitária	0,00	0,00	0,00
Vigilância Epidemiológica	0,00	0,00	0,00
Alimentação e Nutrição	0,00	0,00	0,00
Informações Complementares	0,00	0,00	0,00
<b>Total</b>	<b>0,00</b>	<b>0,00</b>	<b>0,00</b>

Gerado em 27/10/2021 14:17:27

Fonte: Sistema de Informações sobre Orçamentos Públicos em Saúde (SIOPS)

#### 9.7. Covid-19 Repasse Estadual

<b>Quadro demonstrativo da transferência de recursos advindos do estado para a aplicação no enfrentamento da situação de emergência de saúde pública de importância nacional - Coronavírus (COVID-19)</b>	
<b>Descrição do recurso</b>	<b>Valor do Recurso</b>
Recursos de transferências do estado para enfrentamento da situação de emergência de saúde pública de importância - nacional - Coronavírus (COVID-19)	0,00
<b>Total</b>	<b>0,00</b>

<b>Despesas decorrentes do enfrentamento da situação de emergência de saúde pública de importância nacional Coronavírus (COVID-19)</b>			
<b>Descrição das Subfunções/Despesas</b>	<b>Despesas Empenhadas</b>	<b>Despesas Liquidadas</b>	<b>Despesas Pagas</b>
Administração Geral	0,00	0,00	0,00
Atenção Básica	0,00	0,00	0,00
Assistência Hospitalar e Ambulatorial	0,00	0,00	0,00
Suporte profilático e terapêutico	0,00	0,00	0,00
Vigilância Sanitária	0,00	0,00	0,00
Vigilância Epidemiológica	0,00	0,00	0,00
Alimentação e Nutrição	0,00	0,00	0,00
Informações Complementares	0,00	0,00	0,00
<b>Total</b>	<b>0,00</b>	<b>0,00</b>	<b>0,00</b>

- Análises e Considerações sobre Execução Orçamentária e Financeira SEM CONSIDERAÇÕES.

## 10. Auditorias

Não há informações cadastradas para o período das Auditorias.

Fonte: Sistema Nacional de Auditoria do SUS (SISAUD-SUS)

Data da consulta: 05/11/2021.

---

### Outras Auditorias

---

Fonte: DIGISUS Gestor - Módulo Planejamento (DIGISUSGMP) - Consulta Online

Data da consulta: 05/11/2021.

- Análises e Considerações sobre Auditorias

SEM CONSIDERAÇÕES.



## 11. Análises e Considerações Gerais

SEM CONSIDERAÇÕES.

## 12. Recomendações para o Próximo Exercício

- Análises e Considerações sobre Recomendações para o Próximo Exercício  
SEM CONSIDERAÇÕES.

---

VANESSA ARRIVABENE MARTINELLI  
Secretário(a) de Saúde  
ITARANA/ES, 2020

## Parecer do Conselho de Saúde

### Identificação

- Considerações:  
SEM CONSIDERAÇÕES.

### Introdução

- Considerações:  
SEM CONSIDERAÇÕES.

### Dados Demográficos e de Morbimortalidade

- Considerações:  
SEM CONSIDERAÇÕES.

### Dados da Produção de Serviços no SUS

- Considerações:  
SEM CONSIDERAÇÕES.

### Rede Física Prestadora de Serviços ao SUS

- Considerações:  
SEM CONSIDERAÇÕES.

### Profissionais de Saúde Trabalhando no SUS

- Considerações:  
SEM CONSIDERAÇÕES.

### Programação Anual de Saúde - PAS

- Considerações:  
SEM CONSIDERAÇÕES.

### Indicadores de Pactuação Interfederativa

- Considerações:  
SEM CONSIDERAÇÕES.

### Execução Orçamentária e Financeira

- Considerações:  
SEM CONSIDERAÇÕES.

### Auditorias

- Considerações:  
SEM CONSIDERAÇÕES.

### Análises e Considerações Gerais

- Parecer do Conselho de Saúde:  
SEM CONSIDERAÇÕES.

### Recomendações para o Próximo Exercício

- Considerações:

SEM CONSIDERAÇÕES.

Status do Parecer: Aprovado

ITARANA/ES, 11 de Julho de 2022

---

Conselho Municipal de Saúde de Itarana