



PREFEITURA MUNICIPAL DE ITARANA

ANEXO I - CONTRATO Nº 144/2016

PLANILHA ORÇAMENTÁRIA-CENTRO PÚBLICO DE CONVIVÊNCIA							
ENC. SOCIAIS 30,72% - B.D.L 27,24% - FONTE: PLANILHA SINAPI - SET/2015 e IOPES - SET/2015							
1.1	73992/001	LOCAÇÃO CONVENCIONAL DE OBRA, ATRAVÉS DE GABARITO DE TABUAS CORRIDAS PONTALETADAS A CADA 1,50M, SEM REAPROVEITAMENTO	m2	334,50	9,91	3.314,90	
1.2	73822/001	LIMPEZA DE TERRENO - ROÇADA DENSE (COM PEQUENOS ARBUSTOS)	m2	987,13	2,55	2.517,18	
1.3	74209/001	PLACA DE OBRA EM CHAPA DE ACO GALVANIZADO	m2	6,40	263,30	1.685,12	
				Total 01			
2.1	73965/010	ESCAVAÇÃO MANUAL DE VALA EM MATERIAL DE 1A CATEGORIA ATÉ 1,5M EXCLUINDO ESGOTAMENTO / ESCORAMENTO	m3	40,53	35,53	1.440,03	
2.2	72920	REATERRO DE VALA COM MATERIAL GRANULAR REAPROVEITADO ADENSADO E VIBRADO	m3	25,25	12,10	305,53	
2.3	79482	ATERRO COM AREIA COM ADENSAMENTO HIDRAULICO	m3	105,37	50,71	5.343,31	
				Total 02			
3.1	73805/001	BARRACAO DE OBRA PARA ALOJAMENTO/ESCRITORIO, PISO EM PINHO 3A, PAREDES EM COMPENSADO 10MM, COBERTURA EM TELHA FIBROCIMENTO 6MM, INCLUSO INSTALACOES ELETRICAS E ESQUADRIAS. REAPROVEITADO 5 VEZES	m2	9,68	297,74	2.882,12	
3.2	74210/001	BARRACAO PARA DEPOSITO EM TABUAS DE MADEIRA, COBERTURA EM FIBROCIMENTO 4 MM, INCLUSO PISO ARGAMASSA TRACO 1:6 (CIMENTO E AREIA)	m2	9,68	361,49	3.499,22	
3.3	85253	GALPAO ABERTO EM CANTEIRO DE OBRA, COM ESTRUTURA EM MADEIRA (REAPROVEITAMENTO 3X) E TELHA ONDULADA 6MM, INCLUINDO PISO CIMENTADO COM PREPARO DO TERRENO	m2	21,00	160,93	3.379,53	
				Total 03			
INFRA-ESTRUTURA							
4.1.1	74115/001	EXECUÇÃO DE LASTRO EM CONCRETO (1:2,5:6), PREPARO MANUAL	m3	2,02	289,42	584,63	
4.1.2	5651	FORMA TABUA PARA CONCRETO EM FUNDACAO C/ REAPROVEITAMENTO 5X	m2	284,64	34,74	9.888,39	
4.1.3	73942/002	ARMACAO DE ACO CA-60 DIAM. 3,4 A 6,0MM.- FORNECIMENTO / CORTE (C/PERDA DE 10%) / DOBRA / COLOCAÇÃO.	kg	189,00	6,70	1.266,30	
4.1.4	74254/002	ARMACAO ACO CA-50, DIAM. 6,3 (1/4) À 12,5MM(1/2) -FORNECIMENTO/ CORTE(PERDA DE 10%) / DOBRA / COLOCAÇÃO.	kg	1.293,30	6,96	9.001,37	
4.1.5	74254/001	ARMACAO ACO CA-50 DIAM.16,0 (5/8) À 25,0MM (1) - FORNECIMENTO/ CORTE(PERDA DE 10%) / DOBRA / COLOCAÇÃO.	kg	58,14	5,73	333,14	
4.1.6	74138/004	CONCRETO USINADO BOMBEADO FCK=30MPA, INCLUSIVE LANÇAMENTO E ADENSAMENTO	m3	23,69	311,61	7.382,04	
SUPRA-ESTRUTURA							
4.2.1	84215	FORMA PARA ESTRUTURAS DE CONCRETO (PILAR, VIGA E LAJE) EM CHAPA DE MADEIRA COMPENSADA RESINADA, DE 1,10 X 2,20, ESPESSURA = 12 MM, 03 UTILIZACOES. (FABRICACAO, MONTAGEM E DESMONTAGEM)	m2	417,23	44,41	18.529,18	
4.2.2	73942/002	ARMACAO DE ACO CA-60 DIAM. 3,4 A 6,0MM.- FORNECIMENTO / CORTE (C/PERDA DE 10%) / DOBRA / COLOCAÇÃO.	kg	458,64	6,70	3.072,89	
4.2.3	74254/002	ARMACAO ACO CA-50, DIAM. 6,3 (1/4) À 12,5MM(1/2) -FORNECIMENTO/ CORTE(PERDA DE 10%) / DOBRA / COLOCAÇÃO.	kg	1.321,92	6,96	9.200,56	
4.2.4	74254/001	ARMACAO ACO CA-50 DIAM 16,0 (5/8) À 25,0MM (1) - FORNECIMENTO/ CORTE(PERDA DE 10%) / DOBRA / COLOCAÇÃO.	kg	163,17	5,73	934,96	
4.2.5	83901	VERGAS 10X10 CM, PRÉMOLDADAS C/ CONCRETO FCK=15 MPA (PREPARO MECANICO), ACO CA-50 COM FORMAS TABUA DE PINHO 3A	m	51,64	15,33	791,64	
4.2.6	74141/001	LAJE PRE-MOLD BETA 11 P/1KN/M2 VAOS 4,40M/INCL VIGOTAS T/JOLOS ARMADURA NEGATIVA CAPEAMENTO 3CM CONCRETO 20MPA ESCORAMENTO E MÃO DE OBRA	m2	99,34	64,39	6.396,50	
4.2.7	74138/004	CONCRETO USINADO BOMBEADO FCK=30MPA, INCLUSIVE LANÇAMENTO E ADENSAMENTO	m3	33,04	311,61	10.295,59	
				Total 04			
5.1	87478	ALVENARIA DE VEDAÇÃO DE BLOCOS CERÂMICOS FURADOS NA VERTICAL DE 9X19X39CM (ESPESSURA 9CM) DE PAREDES COM ÁREA LÍQUIDA MAIOR OU IGUAL A 6M² SEM VÃOS E ARGAMASSA DE ASSENTAMENTO COM PREPARO MANUAL. AF_06/2014	m2	306,27	30,43	9.319,80	
5.2	87448	ALVENARIA DE VEDAÇÃO DE BLOCOS VAZADOS DE CONCRETO DE 9X19X39CM (ESPESSURA 9CM) DE PAREDES COM ÁREA LÍQUIDA MENOR QUE 6M² SEM VÃOS E ARGAMASSA DE ASSENTAMENTO COM PREPARO MANUAL. AF_06/2014	m2	19,18	33,18	636,39	
5.3	73937/001	COBOGO DE CONCRETO (ELEMENTO VAZADO), 7X50X50CM, ASSENTADO COM ARGAMASSA TRACO 1:4 (CIMENTO E AREIA)	m2	41,60	76,83	3.196,13	
5.4	74229/001	DIVISORIA EM MARMORE BRANCO POLIDO, ESPESSURA 3 CM, ASSENTADO COM ARGAMASSA TRACO 1:4 (CIMENTO E AREIA), ARREIMATE COM CIMENTO BRANCO, EXCLUSIVE FERRAGENS	m2	18,50	286,56	5.301,36	
				Total 05			
DE MADEIRA							
6.1.1	74139/001	PORTA DE MADEIRA PARA BANHEIRO, EM CHAPA DE MADEIRA COMPENSADA, REVESTIDA COM LAMINADO TEXTURIZADO, 80X160CM, INCLUSO MARCO E DOBRADICAS	und	2,00	249,34	498,68	
6.1.2	74139/002	PORTA DE MADEIRA PARA BANHEIRO, EM CHAPA DE MADEIRA COMPENSADA, REVESTIDA COM LAMINADO TEXTURIZADO, 60X160CM, INCLUSO MARCO E DOBRADICAS	und	4,00	219,40	877,60	
6.1.3	84874	ALCAPAO EM COMPENSADO DE MADEIRA CEDRO/VIROLA, 60X60X2CM, COM MARCO 7X3CM, ALIZAR DE 2A, DOBRADICAS EM LATAO CROMADO E TARJETA CROMADA	und	1,00	155,33	155,33	
6.1.4	84875	PORTA DE MADEIRA MACICA REGIONAL 1A, DE CORRER P/VIDRO, COM ADUELA E ALIZAR DE 1A, TRILHO E RODIZIOS	m2	1,00	455,23	455,23	
6.1.5	90821	PORTA DE MADEIRA PARA PINTURA, SEMI-OCA (LEVE OU MÉDIA), 70X210CM, ESPESSURA DE 3,5CM, INCLUSO DOBRADICAS FORNECIMENTO E INSTALAÇÃO. AF_08/2015	und	1,00	155,18	155,18	

[Handwritten signature]



PREFEITURA MUNICIPAL DE ITARANA



PLANILHA ORÇAMENTARIA-CENTRO PÚBLICO DE CONVIVÊNCIA

ENC. SOCIALS-90/92% - P.D.J. 27.24% FONTE PLANILHA SINAPI - SET/2015 - IOPEX - SET/2015

6.1.6	90822	PORTA DE MADEIRA PARA PINTURA, SEMI-OCA (LEVE OU MÉDIA), 80X210CM, ESPESSURA DE 3,5CM, INCLUSO DOBRADIÇAS FORNECIMENTO E INSTALAÇÃO. AF_08/2015	und	8,00	160,01	1.280,08
6.2		METÁLICAS				
6.2.1	73932/001	GRADE DE FERRO EM BARRA CHATA 3/16"	m2	23,07	227,41	5.246,35
6.2.2	85190	PORTAO PARA VEICULOS EM BARRAS DE FERRO RETANGULAR CHATA E TELA DE ARAME GALVANIZADO, FIO 8 BWG, MALHA QUADRADA 5X5CM, INCLUSIVE CADEADO E INTURA PVA EM PILARES DE APOIO DE CONCRETO	und	1,00	2451,61	2.451,61
6.2.3	85191	PORTAO PARA PEDESTRES EM BARRAS DE FERRO RETANGULAR CHATA E TELA DE ARAME GALVANIZADO, FIO 8 BWG, MALHA QUADRADA 5X5CM, INCLUSIVE CADEADO E PINTURA PVA EM PILARES DE APOIO DE CONCRETO	und	1,00	1026,71	1.026,71
6.2.4	84862	GUARDA-CORPO COM CORRIMAÓ EM TUBO DE ACO GALVANIZADO 1 1/2"	m	29,21	162,12	4.735,53
6.2.5	68052	JANELA BASCULANTE DE ALUMINIO	m2	4,32	299,09	1.292,07
6.2.6	74067/001	JANELA DE CORRER EM ALUMINIO, COM QUATRO FOLHAS PARA VIDRO, DUAS FIXAS E DUAS MOVEIS, INCLUSO GUARNICAO E VIDRO LISO INCOLOR	m2	32,67	307,08	10.032,30
6.2.7	91338	PORTA DE ALUMINIO DE ABRIR COM GUARNIÇÃO, FIXAÇÃO COM PARAFUSOS - FORNECIMENTO E INSTALAÇÃO. AF_08/2015	m2	6,83	562,63	3.842,76
6.2.8	68050	PORTA DE CORRER EM ALUMINIO, COM DUAS FOLHAS PARA VIDRO, INCLUSO GUARNICAO E VIDRO LISO INCOLOR	m3	4,83	254,26	1.228,08
6.3		FECHADURAS/FERRAGENS				
6.3.1	84878	TRANQUETA DE LATAO CROMADO PARA FECHADURA DE PORTA DE BANHEIRO COM ROSETA DE LATAO CROMADO SEM FECHADURA E MACANETA	und	6,00	71,9	431,40
6.3.2	84880	FECHADURA BICO DE PAPAGAIO PARA PORTA DE CORRER INTERNA, CHAVE BIPARTIDA, ACABAMENTO PADRAO MEDIO	und	1,00	89,29	89,29
6.3.3	90830	FECHADURA DE EMBUTIR COM CILINDRO, EXTERNA, COMPLETA, ACABAMENTO PADRAO MÉDIO, INCLUSO EXECUÇÃO DE FURO - FORNECIMENTO E INSTALAÇÃO. AF_08/2015	und	9,00	114,94	1.034,46
					Total 06	
7.1		COM ARGAMASSA				
7.1.1	87879	CHAPISCO APLICADO TANTO EM PILARES E VIGAS DE CONCRETO COMO EM ALVENARIAS DE PAREDES INTERNAS, COM COLHER DE PEDREIRO. ARGAMASSA TRAÇO 1:3 COM PREPARO EM BETONEIRA 400L. AF_06/2014	m2	468,34	2,26	1.058,45
7.1.2	87905	CHAPISCO APLICADO TANTO EM PILARES E VIGAS DE CONCRETO COMO EM ALVENARIA DE FACHADA COM PRESENÇA DE VÃOS, COM COLHER DE PEDREIRO. ARGAMASSA TRAÇO 1:3 COM PREPARO EM BETONEIRA 400L. AF_06/2014	m2	305,35	4,77	1.456,52
7.1.3	87531	EMBOÇO, PARA RECEBIMENTO DE CERÂMICA, EM ARGAMASSA TRAÇO 1:2:8, PREPARO MECÂNICO COM BETONEIRA 400L, APLICADO MANUALMENTE EM FACES INTERNAS DE PAREDES DE AMBIENTES COM ÁREA ENTRE 5M2 E 10M2, ESPESSURA DE 20MM, COM EXECUÇÃO DE TALISCAS. AF_06/2014	m2	149,69	18,32	2.742,32
7.1.4	87529	MASSA ÚNICA, PARA RECEBIMENTO DE PINTURA, EM ARGAMASSA TRAÇO 1:2:8, PREPARO MECÂNICO COM BETONEIRA 400L, APLICADA MANUALMENTE EM FACES INTERNAS DE PAREDES DE AMBIENTES COM ÁREA MENOR QUE 10M2, ESPESSURA DE 20MM, COM EXECUÇÃO DE TALISCAS. AF_06/2014	m2	318,66	19,04	6.067,29
7.1.5	87775	EMBOÇO OU MASSA ÚNICA EM ARGAMASSA TRAÇO 1:2:8, PREPARO MECÂNICO COM BETONEIRA 400 L, APLICADA MANUALMENTE EM PANOS DE FACHADA COM PRESENÇA DE VÃOS, ESPESSURA DE 25 MM. AF_06/2014	m2	305,35	29,29	8.943,70
7.2		ACABAMENTOS				
7.2.1	87243	REVESTIMENTO CERÂMICO PARA PAREDES EXTERNAS EM PASTILHAS DE PORCELANA 5 X 5 CM (PLACAS DE 30 X 30 CM), ALINHADAS A PRUMO, APLICADO EM PANOS SEM VÃOS. AF_06/2014	m2	16,99	141,72	2.407,82
7.2.2	87265	REVESTIMENTO CERÂMICO PARA PAREDES INTERNAS COM PLACAS TIPO GRÉS OU SEMI-GRÉS DE DIMENSÕES 20X20 CM APLICADAS EM AMBIENTES DE ÁREA MAIOR QUE 5 M² NA ALTURA INTEIRA DAS PAREDES. AF_06/2014	m2	149,69	41,35	6.189,68
7.2.3	84088	PEITORIL EM MARMORE BRANCO, LARGURA DE 15CM, ASSENTADO COM ARGAMASSA TRAÇO 1:4 (CIMENTO E AREIA MÉDIA), PREPARO MANUAL DA ARGAMASSARACO 1:4 (CIMENTO E AREIA MÉDIA), PREPARO MANUAL DA ARGAMASSA	m	10,00	42,76	427,60
7.3		FORROS				
7.3.1	73986/001	FORRO DE GESSO EM PLACAS 60X60CM, ESPESSURA 1,2CM, INCLUSIVE FIXAÇÃO COM ARAME	m2	142,49	23,27	3.315,74
					Total 07	
8.1	72117	VIDRO LISO COMUM TRANSPARENTE, ESPESSURA 4MM	m2	11,15	79,54	886,87
8.2	74125/002	ESPELHO CRISTAL ESPESSURA 4MM, COM MOLDURA EM ALUMINIO E COMPENSADO 6MM PLASTIFICADO COLADO	m2	1,60	299,96	479,94
					Total 08	
9.1		CONTRAPISO				
9.1.1	73907/003	CONTRAPISO/LASTRO DE CONCRETO NAO-ESTRUTURAL, E=5CM, PREPARO COM BETONEIRA	m2	316,40	22,11	6.995,60
9.2		REGULARIZAÇÃO DE PISO				
9.2.1	87620	CONTRAPISO EM ARGAMASSA TRAÇO 1:4 (CIMENTO E AREIA), PREPARO MECÂNICO COM BETONEIRA 400 L, APLICADO EM ÁREAS SECAS MENORES QUE 10M2 SOBRE LAJE, ADERIDO, ESPESSURA 2CM, ACABAMENTO NÃO REFORÇADO. AF_06/2014	m2	11,99	18,77	225,05
9.2.2	87650	CONTRAPISO EM ARGAMASSA TRAÇO 1:4 (CIMENTO E AREIA), PREPARO MECÂNICO COM BETONEIRA 400 L, APLICADO EM ÁREAS SECAS MAIORES QUE 10M2 SOBRE LAJE, ADERIDO, ESPESSURA 2CM, ACABAMENTO NÃO REFORÇADO. AF_06/2014	m2	304,41	17,77	5.409,37
9.3		REVESTIMENTOS DE PISO INTERNO				
9.3.1	87249	REVESTIMENTO CERÂMICO PARA PISO COM PLACAS TIPO GRÉS DE DIMENSÕES 45X45 CM APLICADA EM AMBIENTES DE ÁREA MENOR QUE 5 M2. AF_06/2014	m2	11,99	32,53	390,03
9.3.2	87251	REVESTIMENTO CERÂMICO PARA PISO COM PLACAS TIPO GRÉS DE DIMENSÕES 45X45 CM APLICADA EM AMBIENTES DE ÁREA MAIOR QUE 10 M2. AF_06/2014	m2	304,41	22,81	6.943,59
9.4		ASSISMENTOS/CADEAS				
9.4.1	73675	PISO DE CONCRETO ACABAMENTO RUSTICO ESPESSURA 7CM COM JUNTAS EM MAD.	m2	81,20	52,83	4.289,80

C. B. D. J. e. B.



PREFEITURA MUNICIPAL DE ITARANA



PLANILHA ORÇAMENTARIA - CENTRO PUBLICO DE CONVIVENCIA

ENC. SOCIAIS: 60,42% - DD: 17/24% - FONTE: PLANILHA SINAPI - SET/2015 e IOFES - SET/2015


9.4.2		73892/002	EXECUÇÃO DE PASSEIO (CALÇADA) EM CONCRETO 12 MPA, TRAÇO 1:3:5 (CIMENTO/AREIA/BRITA), PREPARO MECÂNICO, ESPESSURA 7CM, COM JUNTA DE DILATAÇÃO EM MADEIRA, INCLUSO LANÇAMENTO E ADENSAMENTO	m2	31,94	30,50	974,17	
9.4.3	200253		FORNECIMENTO E ASSENTAMENTO DE LADRILHO HIDRAULICO PASTILHADO, VERMELHO, 20x20CM, ESP 1,5CM.	m2	9,99	43,60	435,56	
9.4.4	130222		REVESTIMENTO DE PISO COM PLACAS DE BORRACHA PLURIGOMA PRETO PASTILHADO OU EQUIVALENTE, INCLUSIVE ARREMATE.	m2	4,30	63,22	271,85	
9.5			SOLEIRAS E RODAPÉS					
9.5.1		84161	SOLEIRA DE MARMORE BRANCO, LARGURA 15CM, ESPESSURA 3CM, ASSENTADA SOBRE ARGAMASSA TRACO 1:4 (CIMENTO E AREIA)	m	15,14	31,27	473,43	
9.5.2		74111/001	SOLEIRA DE MARMORE BRANCO, LARGURA 5CM, ESPESSURA 3CM, ASSENTADA COM ARGAMASSA COLANTE	m	82,76	36,99	3.062,03	
9.5.3		88649	RODAPÉ CERÂMICO DE 7CM DE ALTURA COM PLACAS TIPO GRÉS DE DIMENSÕES 45X45CM. AF_06/2014	m2	143,66	5,97	857,65	
							Total 09	

10.1			ESTRUTURA E COBERTURA					
10.1.1		72081	ESTRUTURA DE MADEIRA DE LEI PRIMEIRA QUALIDADE, SERRADA, NAO APARELHADA, PARA TELHAS ONDULADAS, VAOS ATE 7M	m2	83,41	70,14	5.850,38	
10.1.2		72110	ESTRUTURA METALICA EM TESOURAS OU TRELCAS, VAO LIVRE DE 12M. FORNECIMENTO E MONTAGEM, NAO SENDO CONSIDERADOS OS FECHAMENTOS METALICOS, AS COLUNAS, OS SERVICOS GERAIS EM ALVENARIA E CONCRETO, AS TELHAS DE COBERTURA E A PINTURA DE ACABAMENTO	m2	213,79	68,21	14.582,62	
10.1.3		74088/001	TELHAMENTO COM TELHA DE FIBROCIMENTO ONDULADA, ESPESSURA 6MM, INCLUSO JUNTAS DE VEDACAO E ACESSORIOS DE FIXACAO, EXCLUINDO MADEIRAMENTO	m2	83,41	27,78	2.317,13	
10.1.4	90223		COBERTURA EM TELHA TERMOACUSTICA TIPO TELHA/TELHA EM AÇO GALVANIZADO TRAPEZOIDAL 40, E = 0,43MM, PINT. FACE SUP. E INFER. COR BRANCA, INC. ACESS. FIX. NÚCLEO EM POLIURETANO (INJEÇÃO CONTÍNUA), E = 30MM, REF. SANTO ANDRÉ, PANISSOL, METFORM	m2	213,79	71,32	15.247,50	
10.2			RUFOS E CALHAS					
10.2.1		74098/001	RUFO EM CONCRETO ARMADO, LARGURA 40CM, ESPESSURA 3CM	m	70,80	24,33	1.722,56	
10.2.2		72105	CALHA EM CHAPA DE AÇO GALVANIZADO NUMERO 24, DESENVOLVIMENTO DE 50CM	m	21,95	39,10	858,25	
10.2.3		84088	PEITORIL EM MARMORE BRANCO, LARGURA DE 15CM, ASSENTADO COM ARGAMASSA TRACO 1:4 (CIMENTO E AREIA MEDIA), PREPARO MANUAL DA ARGAMASSA RACO 1:4 (CIMENTO E AREIA MEDIA), PREPARO MANUAL DA ARGAMASSA	m	91,90	42,76	3.929,64	
							Total 10	

11.1			ENTRADA - ALIMENTAÇÃO				
11.1.1	COMPOSIÇÃO		PADRAO DE ENTRADA DE ENERGIA ELÉTRICA, TRIFÁSICO, ENTRADA AÉREA, A 4 FIOS, INSTALADA EM MURO	und	1,00	2.767,62	2.767,62
11.2			REDE DE BAIXA TENSÃO - QUADRO E CAIXAS				
11.2.1		74131/006	QUADRO DE DISTRIBUICAO DE ENERGIA DE EMBUTIR, EM CHAPA METALICA, PARA 32 DISJUNTORES TERMOMAGNETICOS MONOPOLARES, COM BARRAMENTO TRIFASICO E NEUTRO, FORNECIMENTO E INSTALACAO	und	1,00	447,19	447,19
11.2.2		74130/001	DISJUNTOR TERMOMAGNETICO MONOPOLAR PADRAO NEMA (AMERICANO) 10 A 30A 240V, FORNECIMENTO E INSTALACAO	und	8,00	10,93	87,44
11.2.3		74130/003	DISJUNTOR TERMOMAGNETICO BIPOLAR PADRAO NEMA (AMERICANO) 10 A 50A 240V, FORNECIMENTO E INSTALACAO	und	7,00	51,23	358,61
11.2.4		74130/005	DISJUNTOR TERMOMAGNETICO TRIPOLAR PADRAO NEMA (AMERICANO) 60 A 100A 240V, FORNECIMENTO E INSTALACAO	und	1,00	96,52	96,52
11.2.5	151336		DISJUNTOR DR BIPOLAR 20A, CORRENTE NOMINAL 30mA		2,00	82,97	165,94
11.2.6		55867	ELETRODUTO DE PVC RIGIDO ROSCAVEL DN 75MM (3"), INCL CONEXOES, FORNECIMENTO E INSTALACAO	m	32,00	41,77	1.336,64
11.2.7		72308	ELETRODUTO DE AÇO GALVANIZADO ELETROLITICO DN 20MM (3/4"), TIPO LEVE, INCLUSIVE CONEXOES - FORNECIMENTO E INSTALACAO	m	78,00	17,15	1.337,70
11.2.8		73861/017	CONDULETE 3/4" EM LIGA DE ALUMÍNIO FUNDIDO TIPO "X" - FORNECIMENTO E INSTALACAO	und	3,00	16,3	48,90
11.2.9		73861/020	CONDULETE 3/4" EM LIGA DE ALUMÍNIO FUNDIDO TIPO "T" - FORNECIMENTO E INSTALACAO	und	17,00	13,2	224,40

11.3			PONTOS ELÉTRICOS				
11.3.1	COMPOSIÇÃO		PONTO DE CAMPAINHA COM CIGARRA	und	1,00	293,3	293,30
11.3.2	151803		PONTO PADRÃO DE TOMADA 2 POLOS MAIS TERRA - CONSIDERANDO ELETRODUTO PVC RÍGIDO DE 3/4" INCLUSIVE CONEXÕES (5.0m), FIO ISOLADO PVC DE 2.5mm2 (16.5m) E CAIXA ESTAMPADA 4x2" (1 und)	und	41,00	105,98	4.345,18
11.3.3	COMPOSIÇÃO		PONTO INTERRUPTOR SIMPLES COM ELETRODUTO PVC 3/4" E CAIXA 4X2"	pt	8,00	100,11	800,88
11.3.4	151806		PONTO PADRÃO DE TOMADA PARA AR REFRIGERADO - CONSIDERANDO ELETRODUTO PVC RÍGIDO DE 3/4" INCLUSIVE CONEXÕES (6.0m), FIO ISOLADO PVC DE 4.0mm2 (21.6m) E CAIXA ESTAMPADA 4x2" (1 und)	pt	2,00	147,02	294,04
11.3.5	151809		PONTO PADRÃO DE INTERRUPTOR DE DUAS TECLAS SIMPLES - CONSIDERANDO ELETRODUTO PVC RÍGIDO DE 3/4" INC. CONEXÕES (3,3m), FIO ISOLADO PVC DE 2,5mm2 (17,20m) E CAIXA ESTAMPADA 4" X 2" (1und)	pt	6,00	92,95	557,70
11.3.6	151801		PONTO PADRÃO DE LUZ NO TETO - CONSIDERANDO ELETRODUTO DE PVC RIGIDO DE 3/4" INC. CONEXÕES (4,50m), FIO ISOLADO PVC DE 2,5mm2 (16,2m) E CAIXA ESTAMPADA 4" X 4" (1und)	pt	22,00	103,59	2.278,98
11.3.7	151802		PONTO PADRÃO DE LUZ NA PAREDE - CONSIDERANDO ELETRODUTO DE PVC RIGIDO DE 3/4" INC. CONEXÕES (4,50m), FIO ISOLADO PVC DE 2,5mm2 (16,2m) E CAIXA ESTAMPADA 4" X 4" (1und)	pt	4,00	91,95	367,80
11.3.8	151817		PONTO PADRÃO DE TOMADA DE PISO - CONSIDERANDO ELETRODUTO PVC RÍGIDO DE 3/4" INCLUSIVE CONEXÕES (5.0m), FIO ISOLADO PVC DE 2.5mm2 (18.0m) E CAIXA DE ALUMINIO SILÍCIO 4x4" (1 und)	pt	4,00	118,39	473,56
11.4			LUMINARIAS				
11.4.1		73953/002	LUMINARIA TIPO CALHA, DE SOBREPOR, COM REATOR DE PARTIDA RAPIDA E LAMPADA FLUORESCENTE 2X20W, COMPLETA, FORNECIMENTO E INSTALACAO	und	5,00	84,59	422,95
11.4.2		73953/006	LUMINARIA TIPO CALHA, DE SOBREPOR, COM REATOR DE PARTIDA RAPIDA E LAMPADA FLUORESCENTE 2X40W, COMPLETA, FORNECIMENTO E INSTALACAO	und	14,00	91,61	1.282,54

[Handwritten signature]



PREFEITURA MUNICIPAL DE ITARANA

PLANILHA ORÇAMENTARIA - CENTRO PUBLICO DE CONVIVENCIA

ENC. 000415-0092X - P.011-27.26X - FONTE: PLANILHA SINAP - SET/2015 - CPES - SET/2015

11.4.3		74041/003	LUMINARIA GLOBO VIDRO LEITOSO /PLAFONIER/BOCAL/ LAMPADA INCANDESC. 100W	und	11,00	45,84	504,24	
11.4.4	COMPOSIÇÃO		REFLETOR REDONDO EM ALUMINIO ANODIZADO PARA LAMPADA VAPOR DE MERCURIO/SODIO, CORPO EM ALUMINIO COM PINTURA EPOXI, PARA LAMPADA E-27 DE 70W, COM SUPORTE REDONDO E ALCA REGULAVEL PARA FIXACAO.	und	15,00	196,60	2.949,00	
Total 11								

12.1 - INSTALACOES

12.1.1		72286	CAIXA DE AREIA 60X60X60CM EM ALVENARIA - EXECUCAO	und	4,00	120,01	480,04
12.1.2		74104/001	CAIXA DE INSPECAO EM ALVENARIA DE TIJOLO MACICO 60X60X60CM, REVESTIDA INTERNAMENTO COM BARRA LISA (CIMENTO E AREIA, TRACO 1:4) E=2,0CM, COM TAMPA PRE-MOLDADA DE CONCRETO E FUNDO DE CONCRETO 15MPA TIPO C - ESCAVACAO E CONFECCAO	und	5,00	115,08	575,40
12.1.3	141112		CAIXA SIFONADA ESPECIAL EM ALV. BLOCO CONC. 9X19X39CM, DIM. 60X60CM E HMÁX=1M. CTAMPA EM FERRO FUNDIDO, LASTRO CONC. ESP. 10CM, REVEST. INT. C/CHAP. E REBOCO IMPERM., INCL. ESC. REATERRO E CURVA CURTA C/VISITA E PLUG PVC 100MM	und	1,00	424,03	424,03
12.1.4		74051/001	CAIXA DE GORDURA DUPLA EM CONCRETO PRE-MOLDADO DN 60MM COM TAMPA - FORNECIMENTO E INSTALACAO	und	1,00	158,62	158,62
12.1.5		74102/001	CAIXA PARA HIDROMETRO CONCRETO PRE-MOLDADO - FORNECIMENTO E INSTALACAO	und	1,00	132,25	132,25
12.1.6		74217/002	HIDROMETRO 5,00M3/H, D=3/4" - FORNECIMENTO E INSTALACAO	und	1,00	101,19	101,19
12.1.7		74218/001	KIT CAVALETE PVC COM REGISTRO 3/4" - FORNECIMENTO E INSTALACAO	und	1,00	44,47	44,47
12.1.8	140701		PONTO DE AGUA FRIA (LAVATORIO, VASO, PIA, ETC.)	pt	24,00	53,15	1.275,60
12.1.9	140705		PONTO PARA ESGOTO PRIMARIO (VASO SANITARIO)	pt	6,00	62,72	376,32
12.1.10	140706		PONTO PARA ESGOTO SECUNDARIO (LAVATORIOS, ETC.)		9,00	49,38	444,42
12.1.11	140707		PONTO PARA CAIXA SIFONADA, INCLUSIVE CAIXA SIFONADA PVC 150X150X50MM, COM GRELHA EM PVC	pt	6,00	81,04	486,24
12.2 - TUBULACOES							
12.2.1		89508	TUBO PVC, SERIE R, AGUA PLUVIAL, DN 40 MM, FORNECIDO E INSTALADO EM RAMAL DE ENCAMINHAMENTO. AF_12/2014_P	m	4,76	11,75	55,93
12.2.2		89512	TUBO PVC, SERIE R, AGUA PLUVIAL, DN 100 MM, FORNECIDO E INSTALADO EM RAMAL DE ENCAMINHAMENTO. AF_12/2014_P	m	120,80	37,42	4.520,34
12.2.3		89576	TUBO PVC, SERIE R, AGUA PLUVIAL, DN 75 MM, FORNECIDO E INSTALADO EM CONDUTORES VERTICAIS DE AGUAS PLUVIAIS. AF_12/2014_P	m	19,04	14,31	272,46
12.2.4		89712	TUBO PVC, SERIE NORMAL, ESGOTO PREDIAL, DN 50 MM, FORNECIDO E INSTALADO EM RAMAL DE DESCARGA OU RAMAL DE ESGOTO SANITARIO. AF_12/2014_P	m	16,50	17,60	290,40
12.2.5		89713	TUBO PVC, SERIE NORMAL, ESGOTO PREDIAL, DN 75 MM, FORNECIDO E INSTALADO EM RAMAL DE DESCARGA OU RAMAL DE ESGOTO SANITARIO. AF_12/2014_P	m	47,00	26,26	1.234,22
12.2.6		89714	TUBO PVC, SERIE NORMAL, ESGOTO PREDIAL, DN 100 MM, FORNECIDO E INSTALADO EM RAMAL DE DESCARGA OU RAMAL DE ESGOTO SANITARIO. AF_12/2014_P	m	12,00	33,56	402,72
12.3 - ALIMENTACAO DE AGUA FRIA							
12.3.1		89356	TUBO, PVC, SOLDAVEL, DN 25MM, INSTALADO EM RAMAL OU SUB-RAMAL DE AGUA FORNECIMENTO E INSTALACAO - AF_12/2014_P	m	27,06	12	324,72
12.3.2		72789	ADAPTADOR PVC SOLDAVEL COM FLANGES LIVRES PARA CAIXA D'AGUA 25MMX3/4" - FORNECIMENTO E INSTALACAO	und	1,00	12,17	12,17
12.3.3		72791	ADAPTADOR PVC SOLDAVEL COM FLANGES LIVRES PARA CAIXA D'AGUA 40MMX1.1/4" - FORNECIMENTO E INSTALACAO	und	4,00	23,33	93,32
12.3.4		72792	ADAPTADOR PVC SOLDAVEL COM FLANGES LIVRES PARA CAIXA D'AGUA 50MMX1.1/2" - FORNECIMENTO E INSTALACAO	und	2,00	26,62	53,24
12.3.5		74058/002	TORNEIRA DE BOIA VAZAO TOTAL 3/4 COM BALAO PLASTICO - FORNECIMENTO E INSTALACAO	und	1,00	44,90	44,90
12.3.6		89448	TUBO, PVC, SOLDAVEL, DN 40MM, INSTALADO EM PRUMADA DE AGUA FORNECIMENTO E INSTALACAO. AF_12/2014_P	m	14,00	9,52	133,28
12.3.7		89449	TUBO, PVC, SOLDAVEL, DN 50MM, INSTALADO EM PRUMADA DE AGUA FORNECIMENTO E INSTALACAO. AF_12/2014_P	m	52,00	11,78	612,56
12.3.8		74182/001	REGISTRO GAVETA 1.1/2" BRUTO LATAO - FORNECIMENTO E INSTALACAO	und	3,00	76,86	230,58
12.3.9		74183/001	REGISTRO GAVETA 1.1/4" BRUTO LATAO - FORNECIMENTO E INSTALACAO	und	2,00	65,23	130,46
12.3.10	170548		RESERVATORIO DE FIBRA DE VIDRO 1500L, INCLUSIVE PEÇA 6X16CM PARA APOIO, EXCLUSIVE FLANGES E TORNEIRA DE BOIA	und	2,00	704,69	1.409,38
12.4 - APARELHOS HIDROSANITARIOS							
12.4.1		40729	VALVULA DESCARGA 1.1/2" COM REGISTRO, ACABAMENTO EM METAL CROMADO - FORNECIMENTO E INSTALACAO	und	2,00	175,02	350,04
12.4.2		73663	REGISTRO DE GAVETA COM CANOPLA Ø 25MM (1) - FORNECIMENTO E INSTALACAO	und	4,00	80,13	320,52
12.4.3		74174/001	REGISTRO GAVETA 1.1/2" COM CANOPLA ACABAMENTO CROMADO SIMPLES - FORNECIMENTO E INSTALACAO	und	1,00	112,55	112,55
12.4.4	170220		BANCADA DE GRANITO COM ESPESURA DE 2CM	m2	12,04	230,01	2.769,32
12.4.5		86936	CUBA DE EMBUTIR DE AÇO INOXIDÁVEL MÉDIA, INCLUSO VÁLVULA TIPO AMERICANA E SIFÃO TIPO GARRAFA EM METAL CROMADO - FORNECIMENTO E INSTALAÇÃO. AF_12/2013	und	2,00	257,99	515,98
12.4.6		86872	TANQUE DE LOUÇA BRANCA COM COLUNA, 22L OU EQUIVALENTE - FORNECIMENTO E INSTALAÇÃO. AF_12/2013_P	und	2,00	225,23	450,46
12.4.7		86938	CUBA DE EMBUTIR OVAL EM LOUÇA BRANCA, 35 X 50CM OU EQUIVALENTE, INCLUSO VÁLVULA E SIFÃO TIPO GARRAFA EM METAL CROMADO - FORNECIMENTO E INSTALAÇÃO. AF_12/2013	und	3,00	195,55	586,65
12.4.8		86931	VASO SANITÁRIO SIFONADO COM CAIXA ACOPLADA LOUÇA BRANCA - PADRÃO MÉDIO, INCLUSO ENGATE FLEXÍVEL EM PLÁSTICO BRANCO, 1/2" X 40CM - FORNECIMENTO E INSTALAÇÃO. AF_12/2013_P	und	4,00	311,3	1.245,20
12.4.9	170135		BACIA SIFONADA DE LOUÇA BRANCA PARA PORTADORES DE NECESSIDADES ESPECIAIS, VOGUE PLUS CONFORTO - LINHA CONFORTO, MOD P51, INC. ASSENTO COM ABERTURA FRONTAL, REF. AP52, MARCA DE REF. DECA OU EQUIVALENTE	und	2,00	1082,77	2.165,54
12.4.10		86906	TORNEIRA CROMADA DE MESA, 1/2" OU 3/4", PARA LAVATÓRIO, PADRÃO POPULAR - FORNECIMENTO E INSTALAÇÃO	und	3,00	26,14	78,42
12.4.11		86910	TORNEIRA CROMADA TUBO MÓVEL, DE PAREDE, 1/2" OU 3/4", PARA PIA DE COZINHA, PADRÃO MÉDIO - FORNECIMENTO E INSTALAÇÃO. AF_12/2013	und	2,00	49,85	99,70
12.4.12		86914	TORNEIRA CROMADA 1/2" OU 3/4" PARA TANQUE, PADRÃO MÉDIO - FORNECIMENTO E INSTALAÇÃO. AF_12/2013		2,00	24,03	48,06

C. M. J. B.



PREFEITURA MUNICIPAL DE ITARANA.

PLANILHA ORÇAMENTÁRIA-CENTRO PÚBLICO DE CONVIVÊNCIA

ENC. SOCIAIS: 60,82% IND. 27,14% FONTE: PLANILHA SINAF - SET/2015 * IÓPES - SET/2015

12.4.13	170309		TORNEIRA PARA JARDIM DE 3/4" MARCAS DE REFERÊNCIA FABRIMAR, DECA OU DOCOL		3,00	44,87	134,61	
12.4.14	170108		SABONETEIRA DE LOUÇA BRANCA, 15X15CM, MARCAS DE REFERÊNCIA DECA, CELITE OU IDEAL STANDARD.		3,00	45,07	135,21	
12.4.15	170111		PAPELEIRA DE LOUÇA BRANCA, 15X15CM, MARCAS DE REFERÊNCIA DECA, CELITE OU IDEAL STANDARD.		6,00	46,6	279,60	
12.4.16	COMPOSIÇÃO		BARRAS DE APOIO EM ALUMINIO COM PINTURA EPÓXI BRANCA - FORNECIMENTO E COLOCAÇÃO		4,00	217,31	869,24	
Total 12								

13.1	160608		PONTO PARA SETA INDICATIVA DE SAÍDA, INC. SETA EM ACRÍLICO, COM FONTE ALIMENTADORA PRÓPRIA QUE ASSEGURE UM FUNCIONAMENTO MÍNIMO DE 1 H, PARA QUANDO OCORRER FALTA DE ENERGIA NA REDE PÚBLICA CONFORME PROJETO	und	2,00	190,62	381,24	
13.2	160612		PLACA DE SINALIZAÇÃO DE SEGURANÇA CÓDIGO 14 - 315/158(NBR 13.434); CÓDIGO S3(NT 14/2010-ES) ("SAÍDA DE EMERGÊNCIA" - SETA VERTICAL)	und	6,00	21,15	126,90	
13.3	160613		PONTO PARA ILUMINAÇÃO DE EMERGÊNCIA COMPLETO, INCLUSIVE BLOCO AUTÔNOMO DE ILUMINAÇÃO 2X9 W COM TOMADA UNIVERSAL	und	7,00	143,26	1.002,82	
13.4	73775/001		EXTINTOR INCENDIO TP PO QUÍMICO 4KG FORNECIMENTO E COLOCAÇÃO	und	2,00	131,86	263,72	
13.5	73775/002		EXTINTOR INCENDIO AGUA-PRESSURIZADA 10L INCL SUPORTE PAREDE CARGA COMPLETA FORNECIMENTO E COLOCAÇÃO	und	2,00	135,93	271,86	
Total 12								


14.1	73749/001		CAIXA ENTERRADA PARA INSTALACOES TELEFONICAS TIPO R1 0,60X0,35X0,50MM BLOCOS DE CONCRETO ESTRUTURAL	und	1,00	135,95	135,95	
14.2	84798		TAMPAO FOFO P/ CAIXA R1 PADRAO TELEBRAS COMPLETO - FORNECIMENTO E INSTALACAO	und	1,00	208,30	208,30	
14.3	83369		QUADRO DE DISTRIBUICAO PARA TELEFONE N.4, 60X60X12CM EM CHAPA METALICA, DE EMBUTIR, SEM ACESSORIOS, PADRAO TELEBRAS, FORNECIMENTO E INSTALACAO	und	1,00	193,44	193,44	
14.4	83370		QUADRO DE DISTRIBUICAO PARA TELEFONE N.3, 40X40X12CM EM CHAPA METALICA, DE EMBUTIR, SEM ACESSORIOS, PADRAO TELEBRAS, FORNECIMENTO E INSTALACAO	und	1,00	136,87	136,87	
14.5	83371		QUADRO DE DISTRIBUICAO PARA TELEFONE N.2, 20X20X12CM EM CHAPA METALICA, DE EMBUTIR, SEM ACESSORIOS, PADRAO TELEBRAS, FORNECIMENTO E INSTALACAO	und	1,00	87,11	87,11	
14.6	55866		ELETRODUTO DE PVC RIGIDO ROSCAVEL DN 50MM (2"), INCL CONEXOES, FORNECIMENTO E INSTALACAO	m	9,00	21,99	197,91	
14.7	72935		ELETRODUTO DE PVC FLEXIVEL CORRUGADO DN 25MM (1") FORNECIMENTO E INSTALACAO	m	7,00	5,97	41,79	
14.8	COMPOSIÇÃO		PONTO DE TOMADA PARA TELEFONE, COM TOMADA PADRAO TELEBRAS EM CAIXA DE PVC COM PLACA, ELETRODUTO DE PVC RIGIDO E FIACAO ATE A CAIXA DE DISTRIBUICAO DO PAVIMENTO	pt	2,00	114,57	229,14	
14.9	COMPOSIÇÃO		PONTO PARA REDE LÓGICA EM CAIXA DE PVC AMARELA 4x2", COM CONECTOR RJ-45 FÊMEA	pt	10,00	185,82	1.858,20	
14.10	151813		PONTO PADRÃO DE CAMPAINHA - CONSIDERANDO ELETRODUTO PVC RIGIDO DE 3/4" INCLUSIVE CONEXÕES (5,0M), FIO ISOLADO PVC DE 2,5 MM2 (12,00M) E CAIXA ESTAMPADA 4X2" (1UND)	pt	1,00	98,96	98,96	
Total 14								

15.1	68069		HASTE COPPERWELD 5/8 X 3,0M COM CONECTOR	und	8,00	40,40	323,20	
15.2	72315		TERMINAL AEREO EM ACO GALVANIZADO COM BASE DE FIXACAO H = 30CM	und	38,00	19,28	732,64	
15.3	72929		CORDALHA DE COBRE NU, INCLUSIVE ISOLADORES - 35,00 MM2 - FORNECIMENTO E INSTALACAO	m	230,00	33,23	7.642,90	
15.4	150801		ELETRODUTO APARENTE DE PVC RIGIDO ROSCAVEL DIÁMETRO 3/4"	m	12,00	9,23	110,76	
15.5	160310		CONECTOR DE MEDIÇÃO EM LATÃO COM DOIS PARAFUSOS PARA CABOS DE 16 A 50 MM2, REF. TEL-562, TERMOTÉCNICA OU EQUIVALENTE	und	4,00	31,72	126,88	
15.6	160312		KIT COMPLETO PARA SOLDA EXOTÉRMICA (Molde HCL 5/8" Ref: TEL 905611 / Cartucho nº 115 Ref: TEL 909115 /Alicate Z 201 Ref: TEL 998201), MARCA DE REFERÊNCIA TERMOTÉCNICA OU EQUIVALENTE	und	4,00	32,26	129,04	
15.7	160313		FIXADOR UNIVERSAL LATÃO ESTANHADO P/CABOS 16 A 70 MM2 REF. 5024, INC. PARAFUSO SEXTAVADO M6X45 MM, CIARRUELA LISA 1/4", BUCHA Nº 8, VEDAÇÃO DOS FUROS C/POLIURETANO REF. 5905, MARCA DE REF. TERMOTÉCNICA OU EQUIVALENTE.	und	13,00	25,48	331,24	
15.8	160316		CAIXA DE INSPEÇÃO EM PVC, DIÁMETRO 300 MM, REF. TEL-552, MARCA DE REFERÊNCIA TERMOTÉCNICA OU EQUIVALENTE, INCLUSIVE ESCAVACÃO E REATERRO	und	8,00	56,17	449,36	
15.9	160329		CURVA 90° DE BARRA CHATA EM ALUMINIO 7/8"X1/8"X300 MM, 70 MM2, REF. TEL778, MARCA DE REFERÊNCIA TERMOTÉCNICA OU EQUIVALENTE	und	4,00	7,11	28,44	
Total 15								

16.1 SOBRE PAREDES E TETOS								
16.1.1	88485		APLICAÇÃO DE FUNDO SELADOR ACRÍLICO EM PAREDES, UMA DEMÃO. AF_06/2014	m2	624,01	2,38	1.485,14	
16.1.2	88494		APLICAÇÃO E LIXAMENTO DE MASSA LÁTEX EM TETO, UMA DEMÃO. AF_06/2014	m2	142,49	11,89	1.694,21	
16.1.3	88497		APLICAÇÃO E LIXAMENTO DE MASSA LÁTEX EM PAREDES, DUAS DEMAOS, AF_06/2014	m2	318,66	9,67	3.081,44	
16.1.4	88488		APLICAÇÃO MANUAL DE PINTURA COM TINTA LÁTEX ACRÍLICA EM TETO, DUAS DEMAOS. AF_06/2014	m2	142,49	9,24	1.316,61	
16.1.5	88489		APLICAÇÃO MANUAL DE PINTURA COM TINTA LÁTEX ACRÍLICA EM PAREDES, DUAS DEMAOS. AF_06/2014	m2	624,01	8,21	5.123,12	
16.2 SOBRE ESTRUTURAS METÁLICAS								
16.2.1	74065/002		PINTURA ESMALTE ACETINADO PARA MADEIRA, DUAS DEMAOS, SOBRE FUNDO NIVELADOR BRANCO	m2	34,74	18,32	636,44	
16.2.2	74145/001		PINTURA ESMALTE FOSCO, DUAS DEMAOS, SOBRE SUPERFÍCIE METALICA, INCLUSO UMA DEMAO DE FUNDO ANTICORROSIVO. UTILIZACAO DE REVOLVER (AR-COMPRI-MIDO)	m2	71,48	14,02	1.002,15	
Total 15								

17.1 IMPERMEABILIZAÇÕES							
17.1.1	74033/001		IMPERMEABILIZAÇÃO DE SUPERFÍCIE COM GEOMEMBRANA (MANTA TERMOPLÁSTICA LISA) TIPO PEAD, E=2MM.	m	54,45	21,09	1.148,35
17.2 URBANIZAÇÃO DA ÁREA							
17.2.1	85183		REVOLVIMENTO MANUAL DE SOLO, PROFUNDIDADE ATÉ 20CM	m2	243,72	1,52	370,45
17.2.2	85180		PLANTIO DE GRAMA ESMERALDA EM ROLO	m2	243,72	9,45	2.303,15

[Handwritten signature]



18 - 04 - 1964

PREFEITURA MUNICIPAL DE ITARANA



PLANILHA ORÇAMENTARIA-CENTRO PUBLICO DE CONVIVENCIA							
ENC. SOCIAL: 97,62% - D.D.: 27,23% - FONTE: PLANILHA SINAPI - SET/2013 - IOPEIS - SET/2015							
17.2.3		73899/002	DEMOLICAO DE ALVENARIA DE TIJOLOS FURADOS S/REAPROVEITAMENTO	m3	4,88	58,05	283,28
17.2.4		87478	ALVENARIA DE VEDAÇÃO DE BLOCOS CERÂMICOS FURADOS NA VERTICAL DE 9X19X39CM (ESPESSURA 9CM) DE PAREDES COM ÁREA LÍQUIDA MAIOR OU IGUAL A 6M² SEM VÃOS E ARGAMASSA DE ASSENTAMENTO COM PREPARO MANUAL. AF_06/2014	m2	18,53	30,43	563,87
17.2.5		87905	CHAPISCO APLICADO TANTO EM PILARES E VIGAS DE CONCRETO COMO EM ALVENARIA DE FACHADA COM PRESENÇA DE VÃOS, COM COLHER DE PEDREIRO. ARGAMASSA TRAÇO 1:3 COM PREPARO EM BETONEIRA 400L. AF_06/2014	m2	73,29	4,77	349,59
17.2.6		87529	MASSA ÚNICA, PARA RECEBIMENTO DE PINTURA, EM ARGAMASSA TRAÇO 1:2:8, PREPARO MECÂNICO COM BETONEIRA 400L, APLICADA MANUALMENTE EM FACES INTERNAS DE PAREDES DE AMBIENTES COM ÁREA MENOR QUE 10M2, ESPESSURA DE 20MM, COM EXECUÇÃO DE TALISCAS. AF_06/2014	m2	73,29	19,04	1.395,44
17.2.7		9537	LIMPEZA FINAL DA OBRA	m2	324,50	1,51	490,00
							Total 16
18.1	COMPOSIÇÃO	ADMINISTRAÇÃO LOCAL		unid	1,00	21.492,44	21.492,44
							Total 17

CONTRATANTE:

MUNICÍPIO DE ITARANA/ES

Sr. Ademar Schneider

Prefeito Municipal

CONTRATADA:

CIRIOMAR ANTONIO BATISTA CONSTRUTORA - EIRELI

Sr. Ciriomar Antonio Batista





PREFEITURA MUNICIPAL DE ITARANA

ANEXO II - CONTRATO N° 144/2016

CRONOGRAMA FÍSICO-FINANCEIRO											
CENTRO PÚBLICO DE CONVIVÊNCIA - ITARANA/ES											
Item	Serviços	P. Total	%	MÊSES						5	6
				1	2	3	4	5	6		
1	SERVIÇOS PRELIMINARES	7.517,20	2,04	7.517,20							
2	MOVIMENTO DE TERRA	7.088,87	1,93	7.088,87							
3	INSTALAÇÃO DO CANTEIRO DE OBRAS	9.760,88	2,65	4.685,22	5.075,66						
4	ESTRUTURAS	77.677,21	21,11	20.972,85	33.401,20	23.303,16					
5	ALVENARIAS DE VEDAÇÃO E DIVISÓRIAS	18.453,68	5,02	8.857,76	9.595,91						
6	ESQUADRIAS	34.832,66	9,47	16.719,67	18.112,98						
7	REVESTIMENTOS	32.609,12	8,86								
8	VIDROS E ESPELHOS	1.366,81	0,37								
9	PISOS INTERNOS E EXTERNOS	30.328,14	8,24								
10	COBERTURA	44.508,08	12,10								
11	INSTALAÇÕES E APARELHOS ELÉTRICOS	21.441,13	5,83								
12	INSTALAÇÕES E APARELHOS HIDRO-SANITÁRIOS	24.480,36	6,65	2.787,35	3.644,99	7.933,22	4.931,46				
13	INSTALAÇÕES DE COMBATE A INCÊNDIO	2.046,54	0,56	3.182,45	9.057,73	5.630,48					
14	INSTALAÇÕES TELEFÔNICAS/REDE DE DADOS/INTERFONE	3.187,67	0,87								
15	INSTALAÇÕES SPDA	9.874,46	2,68								
16	PINTURA	14.339,11	3,90								
17	SERVIÇOS COMPLEMENTARES	6.904,14	1,88								
18	ADMINISTRAÇÃO LOCAL	21.492,44	5,84	3.582,07	3.582,07	3.582,07	3.582,07	3.582,07	3.582,07	3.582,07	
	TOTAL	367.908,48	100,00								
	VALOR MENSAL	22.873,36		35.600,37	73.653,47	116.493,83	84.296,86	34.790,59			
	% MENSAL			6,22%	9,68%	20,07%	31,66%	22,91%	9,46%		
	ACUMULADO MENSAL	22.873,36		58.473,73	132.327,20	248.821,03	333.117,89	367.908,48			
	% ACUMULADO			6,22%	15,89%	35,97%	67,63%	90,54%	100,00%		



CONTRATADA: 
CIRIOMAR ANTONIO BATISTA CONSTRUTORA - EIRELI
 Sr. Ciriomar Antonio Batista

CONTRATANTE: 
MUNICÍPIO DE ITARANAVES
 Sr. Ademar Schneider
 Prefeito Municipal